

PE-online Guide

PORTFOLIO



Over de praktische kant van PE-online

Inhoud

1. First things first...	3
2. PE-online kalender	5
3. PE-online portfolio	8
A. Portfolio aanmaken	8
B. Inloggen in uw portfolio	9
C. Wachtwoord vergeten	9
4. Wegwijs in uw PE-online portfolio	10
A. Hoofdscherm van uw portfolio	10
B. Mijn gegevens	12
C. Hoe registreer ik mijn activiteiten in PE-online?	13
VERBETERTRAJECT	13
PEER REVIEW NAAR KEUZE	16
PEER REVIEW OF E-LEARNING MET VASTGELEGD THEMA	17
NAVORMING	19
EVALUATIE VAN HET VERBETERTRAJECT	22
CHECKLIST PRAKTIJK	22
PATIENTENBEVRAGING OF ALTERNATIEF MET TOEPASSING	23

1. First things first...



PE-online kalender: Alle geaccrediteerde navormingen of andere activiteiten staan in de PE-online kalender.

PE-online portfolio: Online portfolio van de kinesitherapeut waarin zijn kwaliteitsbevorderende activiteiten worden geregistreerd.

PE-online voor opleiders: Opleiders kiezen er zelf voor om hun activiteiten al dan niet te laten accrediteren via PE-online. Hun geaccrediteerde activiteiten staan in de PE-online kalender.

PE-online voor LOKK's: Lokale Kwaliteitsgroepen Kinesitherapeuten (LOKK) organiseren intercollegiaal overleg (peer reviews) via hun PE-online account. Hun geaccrediteerde peer reviews staan in de PE-online kalender.

Aan welke criteria moet u voldoen?

Jaarcriteria (te behalen vóór 31/12)

- 1 Verbetertraject
- 1 Peer review naar keuze
- 1 Peer review (of e-learning) met vastgelegd thema
- 40 Navormingseenheden
(zie [toekenning navormingseenheden](#))
- 1 Evaluatie van het verbetertraject

Periodecriteria 2022-2024 (te behalen vóór 31/12/2024)

- 1 Checklist 'Praktijk'
- 1 Patiëntenbevraging (of Alternatief + toepassing)

2. PE-online kalender

→ Wat?

Kalender met alle geaccrediteerde activiteiten.

→ Raadplegen?

Via www.pqk.be – tab ‘Kinesitherapeut’ – ‘PE-online kalender’.



→ Filteren

De PE-online kalender staat standaard gefilterd op “Klassikaal”. Bent u op zoek naar e-learnings of naar peer reviews, dan dient u het type aan te passen links bij de filters.

Op zoek naar een specifieke activiteit? Zoek via de kolom aan de linkerkant van uw scherm. U kan hier de titel of opleider van de cursus ingeven, cursussen in een bepaalde periode opzoeken of een taal selecteren. Ter info: U kan ook cursussen uit het verleden opzoeken. Klik daarvoor op het icoontje van de kalender links bovenaan.

[Reset filters](#)

Vanaf

Klassikaal

Individueel/e-learnings on demand

Peer reviews

Taal

PE-categorie

Cursusnaam of cursus-id

Opleider

Opleidingen overzicht voor Pro-Q-Kine, Kwaliteitsbevordering voor Kinesitherapeuten

Als je als professional de opleiding van jouw keuze niet kan terugvinden in de kalender, kan je aan de opleider vragen om deel te nemen aan het kwaliteitssysteem.
Opleiders kunnen contact opnemen via info@pqk.be om alle info hieromtrent te ontvangen.

Er worden 323 resultaten getoond, [Reset filters](#)

Startdatum	Cursusnaam	Locatie	Instituut naam
vr 14-10-2022	✓ ACREHAB The mindfulness revolution!? Zin en onzin van mindfulness in de praktijk-Björn Prins	Gent (BE)	ACREHAB/UGent
vr 14-10-2022	✓ De motorische ontwikkeling ondersteunen bij kinderen en jongeren met DCD - Bewegen leuk maken: motorische leerstijl en motorisch voorstellingsvermogen	Aalst (BE)	Sig vzw
vr 14-10-2022	✓ eerste hulp bij moeilijke casussen	Waasmunster (BE)	Wase Zelfstandige Kinesitherapeuten vzw
vr 14-10-2022	✓ Football Performance Course	Rotterdam (NL)	Integrated Performance Training

Naast opleidingen die online plaatsvinden, ziet u een camera-icoon staan: 

Bij de filter “PE-categorie” kan u zoeken op specifieke activiteiten. U zal daar eveneens voor alle bijzondere beroepsbekwaamheden categorieën terugvinden.

PE-categorie	Startdatum	Cursusnaam	Locatie	Instituut naam
Selecteer een categorie		★★★★★ (42)		★★★★★ (18675)
Manuele therapie - E-learning		...elijke praktijk: Leer snel evidence-based...		ebpracticenet ★★★★★ (231)
Manuele therapie - Peer review				
Manuele therapie - navorming				
Neurologische kinesitherapie - Peer review				
Neurologische kinesitherapie - E-learning				
Neurologische kinesitherapie - navorming				
PQK - Algemeen kinesitherapeutisch		...te rond minder frequent voorkomende voet- en...	Waregem (BE)	Gaverstreekkinesitapeuten ★★★★★ (812)
PQK - Alternatief voor de patiëntenbevraging				
PQK - E-learning (max. 24 NE/jaar)				
PQK - Ethische, socio-economische en organisatorische aspecten (max 14 NE per jaar)		...seminar: Praktische toepassing van gamification...		Ascendo Kinesitherapie ★★★★★ (1414)
PQK - Peer review OF eLearning met vastgelegd thema		...rische revalidatie		
PQK - Regionale symposia, nationale symposia				
Pediatrie kinesitherapie - Peer review				
Pediatrie kinesitherapie - E-learning				
Pediatrie kinesitherapie - navorming				
Peer review				
Respiratoire kinesitherapie - Peer review		... & Burnout, een wetenschappelijke benadering...		CIVA B.V. ★★★★★ (83)
Respiratoire kinesitherapie - E-learning		...sche klachten		
Respiratoire kinesitherapie - navorming				
		...TION: Injury prevention in recreational running:...	Mechelen (BE)	SmartEducation - MovingSmart BV

→ Details van de opleiding

Klik op een opleiding om o.a. volgende details te zien:

- Naam van de opleider:
 - De contactgegevens van de opleider.
- Punten (= navormingseenheden – NE):
 - Categorie waartoe de activiteit behoort.
 - Aantal accreditatiepunten

Let op! Indien er ook registratie voor een bijzondere beroepsbekwaamheid (BBK) werd aangevraagd door de opleider, dan zal het aantal punten voor die BBK daar eveneens weergegeven worden. De punten voor de BBK en de NE voor kwaliteitsbevordering worden NIET samengeteld.

Bv. Onderstaande activiteit geeft 4 NE voor kwaliteitsbevordering (“PQK”). Heeft u ook een subportfolio voor de BBK respiratoire kinesitherapie, dan worden in dit subportfolio 4 punten geregistreerd.

Categorie	Geaccrediteerde punten	Accreditatieperiode
PQK - Algemeen kinesitherapeutisch	4	12-1-2024 t/m 31-12-2024
Respiratoire kinesitherapie - Cursussen, bijscholingen en symposia (automatisch toegevoegd)	4	12-1-2024 t/m 31-12-2024

Let op! Bij de categorie 'Peer review' staat er telkens '1'. Dit cijfer geeft geen NE weer, maar betekent "1 peer review". Peer reviews vormen een criterium op zich, en leveren geen NE op.

- Beschrijving:
 - Extra info over de activiteit.
- Inschrijvingsmethode en evt. de prijs

→ Inschrijven via de PE-online kalender

Als de opleider hiervoor kiest, kan u zich voor een activiteit inschrijven via de PE-online kalender. U klikt op de activiteit en bovenaan links klikt u op 'Aanmelden'.



Geen aanmeldknop? Contacteer dan de opleider om u in te schrijven.

→ Beoordelingen bekijken

Als u sterretjes onder een opleiding ziet staan, werd deze beoordeeld door vroegere deelnemers. Om de beoordelingen te lezen, klikt u op de opleiding en daarna op het pijltje naast de sterretjes.

Cursusnaam	On demand webinar: Alarmsignalen in de motorische ontwikkeling van jonge kinderen (0-18 maanden) (ID nummer: 420424)
Beoordeling cursus	 ★★★★★ (156)
Type cursus	Cursus met (fysieke) bijeenkomst(en)/ accreditatie per bijeenkomst

3. PE-online portfolio

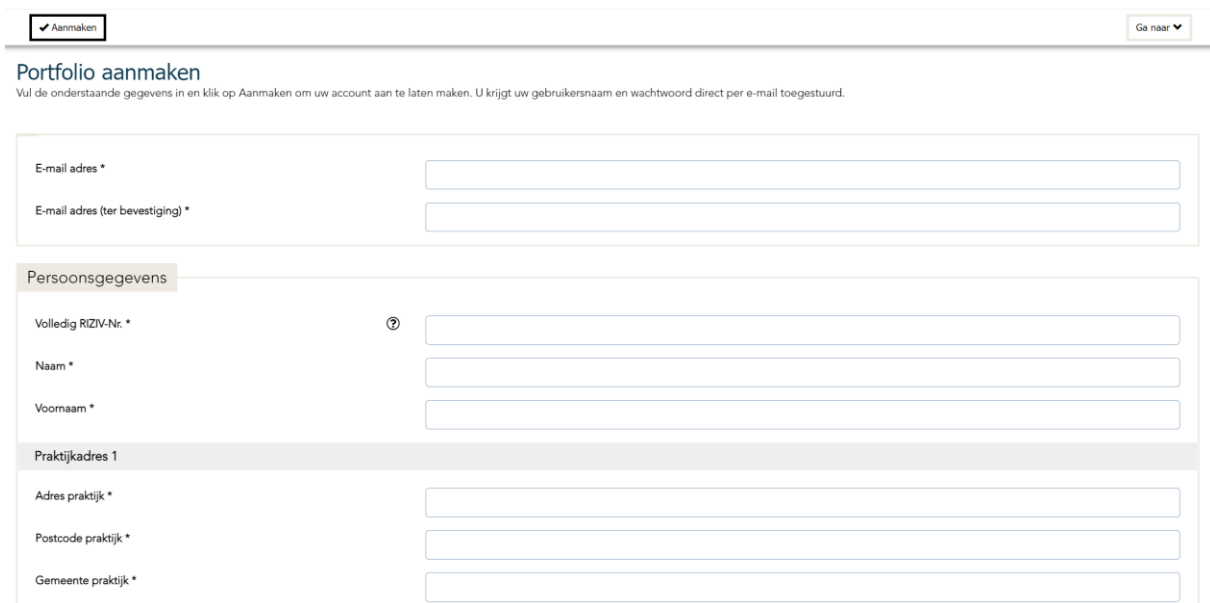
A. Portfolio aanmaken

Om een PE-online portfolio aan te maken, heeft u een RIZIV-nummer nodig. Het is cruciaal dat u zich niet vergist bij het ingeven van uw nummer!

→ Waar?

U maakt uw portfolio aan via de website van Pro-Q-Kine www.pqk.be – tab ‘Kinesitherapeut’ – ‘PE-online portfolio’ – ‘Aanmaken’.

U komt terecht op de aanmaakpagina van PE-online:



The screenshot shows the 'Portfolio aanmaken' form. At the top left is a button with a checkmark and the text 'Aanmaken'. At the top right is a 'Ga naar' dropdown menu. Below the header, the title 'Portfolio aanmaken' is followed by a small instruction: 'Vul de onderstaande gegevens in en klik op Aanmaken om uw account aan te laten maken. U krijgt uw gebruikersnaam en wachtwoord direct per e-mail toegestuurd.' The form contains several input fields: two for 'E-mail adres *' (one for the main address and one for confirmation), a section for 'Persoonsgegevens' with fields for 'Volledig RIZIV-Nr. *' (with a help icon), 'Naam *', and 'Voornaam *', and a section for 'Praktijkadres 1' with fields for 'Adres praktijk *', 'Postcode praktijk *', and 'Gemeente praktijk *'.

Na het invullen van alle gegevens, klikt u bovenaan op ‘Aanmaken’.

U ontvangt vervolgens een e-mail van PE-online met uw gebruikersnaam en wachtwoord. U kan uw wachtwoord nadien wijzigen in uw portfolio.

B. Inloggen in uw portfolio

→ Waar?

U logt in via de website van Pro-Q-Kine www.pqk.be – tab ‘Kinesitherapeut’ – ‘PE-online portfolio’ – ‘Inloggen’.

Inloggen met uw gebruikersnaam en het wachtwoord dat u kreeg van PE-online.

Uw gebruikersnaam start steeds met ‘PQK-middelste 5 cijfers van uw RIZIV-nr’, bv. PQK-55555



C. Wachtwoord vergeten

Als u uw wachtwoord vergeten bent, kan u dit opnieuw opvragen.

→ Waar?

U gaat naar de loginpagina van het portfolio via de website van Pro-Q-Kine www.pqk.be – tab ‘Kinesitherapeut’ – ‘PE-online portfolio’ – ‘Inloggen’.

Onder ‘Inloggen’ ziet u ‘Inloggegevens opvragen? Klik hier om deze op te vragen’



In het volgende scherm geeft u het e-mailadres in dat in uw PE-online portfolio staat. U ontvangt vervolgens een e-mail van PE-online om uw wachtwoord te resetten.

Logingegevens opvragen

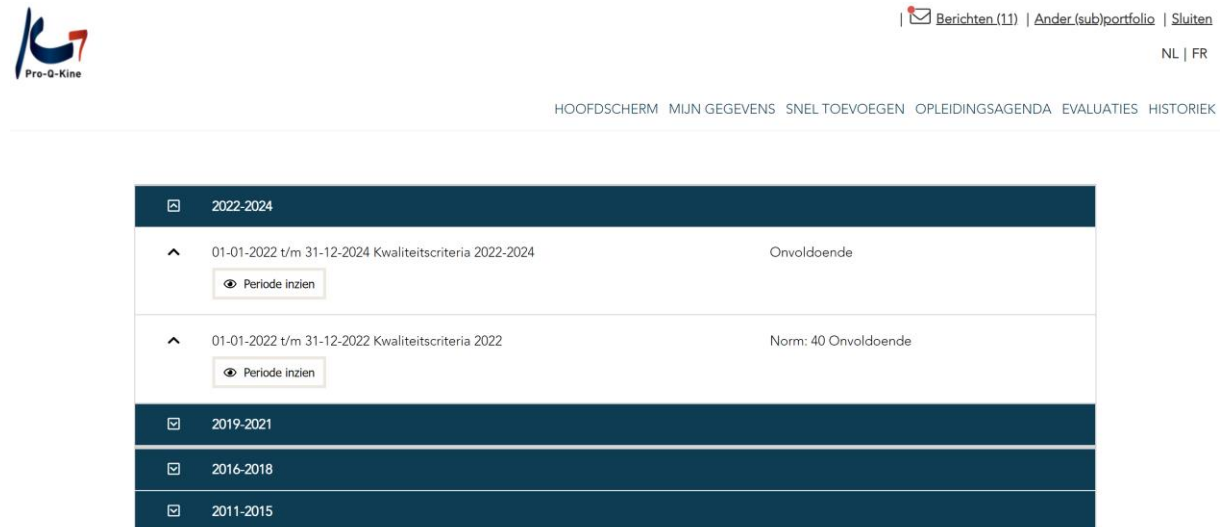


Als u nog steeds problemen ondervindt met inloggen, neem dan contact op met de helpdesk

4. Wegwijs in uw PE-online portfolio

A. Hoofdscherm van uw portfolio

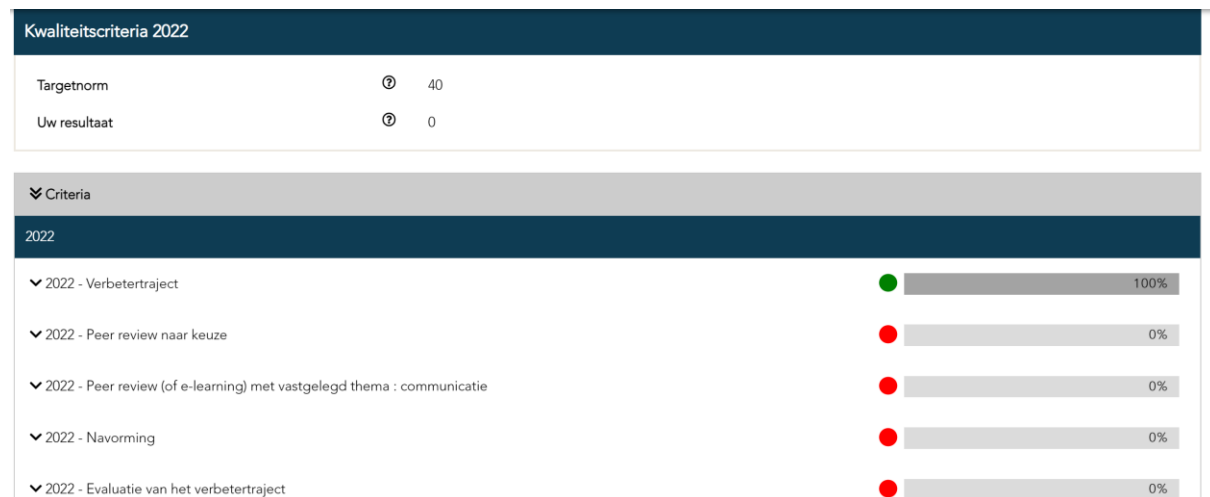
Zodra u bent ingelogd in uw PE-online portfolio komt u terecht op het hoofdscherm. Daar ziet u uw statusoverzicht, per periode.



The screenshot shows the Pro-Q-Kine dashboard. At the top left is the logo. At the top right, there are links for 'Berichten (11)', 'Ander (sub)portfolio', and 'Sluiten', along with language options 'NL | FR'. Below the navigation bar, there are tabs for 'HOOFDSCHERM', 'MIJN GEGEVENS', 'SNEL TOEVOEGEN', 'OPLEIDINGSAGENDA', 'EVALUATIES', and 'HISTORIEK'. The main content area displays a list of periods:

Periode	Status
2022-2024	
01-01-2022 t/m 31-12-2024 Kwaliteitscriteria 2022-2024	Onvoldoende
01-01-2022 t/m 31-12-2022 Kwaliteitscriteria 2022	Norm: 40 Onvoldoende
2019-2021	
2016-2018	
2011-2015	

U kan elke lijn openklikken om details van die periode te zien. U ziet daar dan uw vooruitgang per criterium, met een voortgangsbalk.



The screenshot shows the details for 'Kwaliteitscriteria 2022'. It displays the target norm and the user's result:

Metric	Value
Targetnorm	40
Uw resultaat	0

Below this, there is a section for 'Criteria' for the year 2022, showing a list of criteria with their progress bars:

Criterium	Voortgang
2022 - Verbetertraject	100%
2022 - Peer review naar keuze	0%
2022 - Peer review (of e-learning) met vastgelegd thema : communicatie	0%
2022 - Navorming	0%
2022 - Evaluatie van het verbetertraject	0%

Als u klikt op het vinkje voor elk criterium, ziet u welke specifieke activiteit u reeds deed voor dat criterium.

Kwaliteitscriteria 2022

Criteria

2022

2022 - Verbetertraject 100%

Status	Regel voldoende
Minimaal te behalen	1
Totaal behaald	1

Datum	Categorie	Omschrijving	Status
01-02-2022	Verbetertraject	Dit is een test	Akkoord

Samengevat:

Het hoofdscherm van uw PE-online portfolio:

- U ziet uw statusoverzicht
- U ziet uw vooruitgang ten opzichte van alle kwaliteitscriteria visueel voorgesteld.
- Elke regel is uitklapbaar, zodat u details terugvindt van uw activiteiten.

B. Mijn gegevens

Onder de tab 'Mijn gegevens' vindt u uw persoonsgegevens.



Mijn gegevens

Hieronder vindt u uw persoonsgegevens.

De eerste kolom geeft aan of dit gegeven in het openbare register getoond wordt. Voor sommige gegevens kunt u toestemming geven door het aan te vinken en op te slaan middels de OK knop boven of onder op het scherm.

- Als u verandert van **e-mailadres**, moet u ook hier uw e-mailadres wijzigen. Als u uw wachtwoord vergeet, moet u ook het e-mailadres ingeven dat in uw PE-online portfolio staat om het wachtwoord te kunnen wijzigen. Ook alle berichten van PE-online en de Pro-Q-Kine nieuwsbrieven komen toe op het e-mailadres dat hier staat.
- Als u uw **wachtwoord** wil wijzigen, doet u dat hier.
- Als u wel of net niet wenst opgenomen te worden in het **kwaliteitsregister** (www.kinesitherapie.be), duidt u dat hier aan.
- Als u voldoet aan alle kwaliteitscriteria van het voorbije jaar, dan zal uw gepersonaliseerde poster hier beschikbaar zijn (v/a 1 maart).

Alle wijzigingen die u aanbrengt, moet u steeds bevestigen door bovenaan op 'Opslaan' te klikken! Doet u dat niet, dan gaan uw wijzigingen verloren.

C. Hoe registreer ik mijn activiteiten in PE-online?

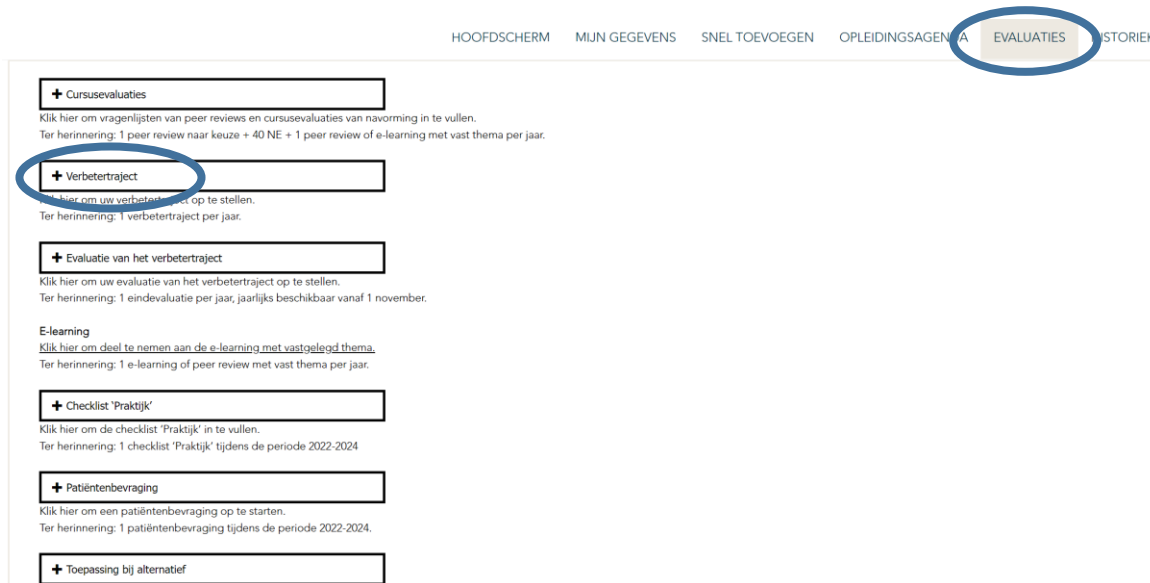
VERBETERTRAJECT

! Jaarcriterium, te behalen voor 31/12

De kinesitherapeut vult jaarlijks een verbetertraject in, bij het begin van elk kalenderjaar (of bij het aanmaken van zijn PE-online portfolio). Dit verbetertraject bestaat uit 6 vragen, die hij invult via zijn PE-online portfolio.

→ Waar terugvinden in het portfolio?

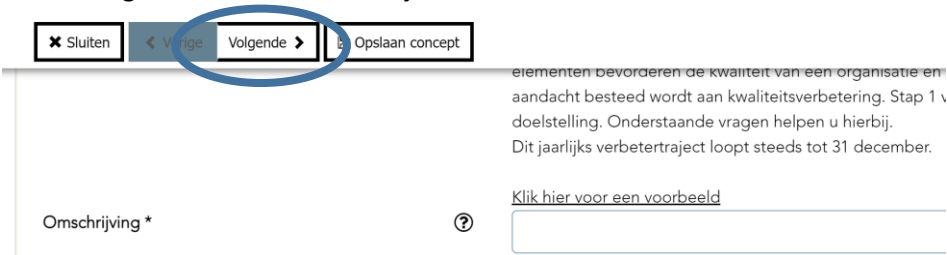
Klik op de tab 'Evaluaties' – 'Verbetertraject'



The screenshot shows the top navigation bar with tabs: HOOFDSCHERM, MIJN GEGEVENS, SNEL TOEVOEGEN, OPLEIDINGSAGENDA, EVALUATIES (circled in blue), and HISTORIEK. Below the navigation bar, there is a list of menu items, each with a plus icon and a title: '+ Cursusevaluaties', '+ Verbetertraject' (circled in blue), '+ Evaluatie van het verbetertraject', 'E-learning', '+ Checklist 'Praktijk'', '+ Patiëntenbevraging', and '+ Toepassing bij alternatief'. Each item has a brief description and a reminder.

→ Hoe toevoegen in uw online portfolio?

Vul de vragen van het verbetertraject in. Er is een voorbeeld beschikbaar.



The screenshot shows the top of the 'Verbetertraject' form. It has a navigation bar with buttons: 'x Sluiten', '< Vorige', 'Volgende >' (circled in blue), and 'Opslaan concept'. Below the navigation bar, there is a text area for 'Omschrijving *' with a question mark icon. To the right, there is a text box containing the following text: 'elementen bevorderen de kwaliteit van een organisatie en aandacht besteed wordt aan kwaliteitsverbetering. Stap 1 v doelstelling. Onderstaande vragen helpen u hierbij. Dit jaarlijks verbetertraject loopt steeds tot 31 december. Klik hier voor een voorbeeld'.

U kan een concept opslaan van uw verbetertraject door te klikken op 'Opslaan concept'. Het concept wordt dan bewaard in uw historiek, maar het criterium is dan niet volbracht!

Als u alle vragen hebt ingevuld, klikt u op 'Volgende' om het verbetertraject te verzenden.

In het volgende scherm klikt u op 'Gereed' om de activiteit op te nemen in uw portfolio.

Activiteit toevoegen

Datum activiteit 18-10-2022
Categorie Verbetertraject
Omschrijving test

Klik op gereed om de activiteit op te nemen in uw dossier. De activiteit wordt direct opgenomen in uw dossier zonder verdere goedkeuring.

→ Hoe teruggaan naar een opgeslagen concept?

Klik op 'Historiek'.

HOOFDSCHERM MIJN GEGEVENS SNEL TOEVOEGEN OPLEIDINGSAGENDA EVALUATIE **HISTORIEK**

U hoeft niets aan de filter te wijzigen. U krijgt nu een overzicht van alle activiteiten. Klik naast uw verbetertraject op 'Concept definitief maken'.

Datum ↑	Categorie	Omschrijving	Status
18-10-2022	Verbetertraject	Verbetertraject 2022	Concept definitief maken

U gaat dan terug naar het ingevulde verbetertraject. U kan dit aanvullen waar nodig en klikt op 'Volgende' tot u het verbetertraject kan verzenden.

Opgelet: Als u meerdere concepten hebt opgeslagen, krijgt u volgende melding:

✕ Waarschuwing

Je hebt al eerder dit jaar een "verbetertraject" ingevuld. Vanaf 1 november kan je het formulier "evaluatie van het verbetertraject" invullen via het menu "evaluaties" in je portfolio. Zowel het "verbetertraject" als de "evaluatie van het verbetertraject" zijn verplichte jaarlijkse criteria.

In dit geval moet u kiezen welk concept u wil doorsturen, en de andere concepten wissen. Klik op de datum voor het concept dat u wil wissen.

Datum ↑	Categorie	Omschrijving	Status
18-10-2022	Verbetertraject	Verbetertraject	Concept definitief maken
18-10-2022	Verbetertraject	Verbetertraject 2022	Concept definitief maken

Klik dan op 'Verwijderen'.

Detailgegevens activiteit

Onderstaande gegevens hebben betrekking op uw PE-activiteit. Deze activiteit is opgeslagen als concept. U kunt deze concept activiteit wijzigen of definitief maken door op de knop 'Concept definitief maken' te klikken.

Categorie

Verbetertraject

Herhaal dit proces tot er nog maar één concept in de historiek staat. U kan dit concept nu definitief maken.

Uw verbetertraject werd enkel correct geregistreerd in uw portfolio indien in uw hoofdscherm de voortgangsbalk vervolledigd is en het lampje op groen staat.

HOOFDSCHERM MIJN GEGEVENS SNEL TOEVOEGEN OPLEIDINGSAGENDA EVALUATIES HISTORIEK SUBPORTFOLIO(S)

< Terug

Kwaliteitscriteria 2022

Details Laurence Michiels (est)

Periode	Ⓜ	01-01-2022 t/m 31-12-2022
Status		Onvoldoende
Targetnorm	Ⓜ	40
Uw resultaat	Ⓜ	3

Criteria

2022

- 2022 - Verbetertraject ● 100%
- 2022 - Peer review naar keuze ● 0%

PEER REVIEW NAAR KEUZE

! jaar criterium, te behalen voor 31/12

De kinesitherapeut neemt jaarlijks deel aan 1 peer review (= intercollegiaal overleg) met een onderwerp naar keuze.

Elke peer review gaat samen met **3** vragenlijsten in uw PE-online portfolio.

Een peer review wordt enkel gevalideerd als alle drie de vragenlijsten tijdig werden ingevuld.

3 Vragenlijsten?

- Vragenlijst vooraf : vragenlijst die **min. 72h VOOR** de peer review ingevuld moet zijn.
Het heeft geen zin om zich nog in te schrijven voor een peer review die binnen de 2 dagen plaatsvindt, omdat de vragenlijst vooraf dan niet tijdig verwerkt kan worden door PE-online. De peer review zal dan niet opgenomen kunnen worden in het portfolio.
- Vragenlijst na de peer review = cursusevaluatie
- Vragenlijst 60 dagen na de peer review. Deze moet ten laatste ingevuld worden op 28 februari van het jaar na de peer review.

LET OP! U krijgt via PE-online herinneringen voor het invullen van de vragenlijst. Wacht niet op deze berichten! Wordt u laattijdig toegevoegd, dan zal u geen herinnering meer krijgen.

→ Vragenlijsten van peer reviews terugvinden in uw portfolio?

Zodra de organisator u toevoegt als deelnemer, kan u de vragenlijst vooraf invullen in uw PE-online portfolio. Klik op de tab 'Evaluaties' – 'Cursusevaluaties'.



The screenshot shows the top navigation bar of the PE-online portfolio with tabs: HOOFDSCHERM, MIJN GEGEVENS, SNEL TOEVOEGEN, OPLEIDINGSAGENDA, **EVALUATIES**, and HISTORIEK. Below the navigation bar, there are three expandable menu items, each with a plus sign icon:

- + Cursusevaluaties**: Klik hier om vragenlijsten van peer reviews en cursusevaluaties van navorming in te vullen. Ter herinnering: 1 peer review naar keuze + 40 NE + 1 peer review of e-learning met vast thema per jaar.
- + Verbetertraject**: Klik hier om uw verbetertraject op te stellen. Ter herinnering: 1 verbetertraject per jaar.
- + Evaluatie van het verbetertraject**

Vervolgens krijgt u een overzicht van alle evaluaties en vragenlijsten. In de onderste tabel staan alle evaluaties en vragenlijsten die u in het verleden reeds ingevuld hebt. Alle cursusevaluaties en vragenlijsten die u nog moet invullen, staan in de bovenste tabel.

PEER REVIEW OF E-LEARNING MET VASTGELEGD THEMA

! Jaarcriterium, te behalen voor 31/12

De kinesitherapeut neemt jaarlijks deel aan een peer review met vastgelegd thema of aan de e-learning met vastgelegd thema.

PEER REVIEW MET VASTGELEGD THEMA

De peer review met vastgelegd thema wordt, zoals elke peer review, georganiseerd door een LOKK. De geaccrediteerde peer reviews met vastgelegd thema zijn terug te vinden in de PE-online kalender. Gebruik 'Uitgebreid zoeken' om deze peer reviews te filteren in de agenda (PE-categorie 'Peer review of E-learning met vastgelegd thema')

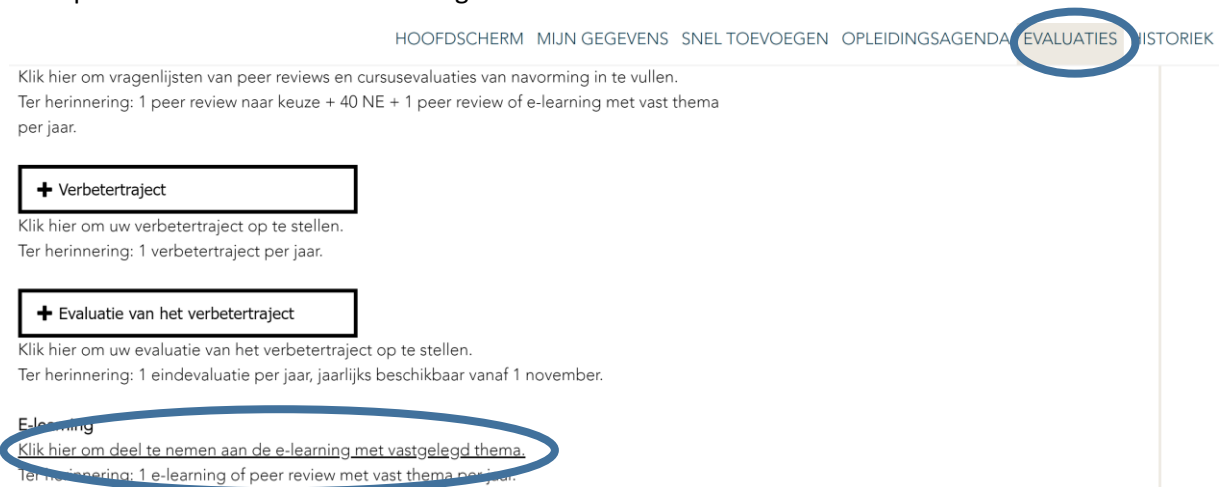
LET OP Ook de peer review met vastgelegd thema gaat samen met 3 vragenlijsten (zie supra, p. 14).

E-LEARNING MET VASTGELEGD THEMA

De e-learning met vastgelegd thema is toegankelijk via uw PE-online portfolio.

→ Waar terugvinden in uw portfolio?

Klik op de tab 'Evaluaties' – 'E-learning'



The screenshot shows the top navigation bar of the PE-online portfolio with tabs: HOOFDSCHERM, MIJN GEGEVENS, SNEL TOEVOEGEN, OPLEIDINGSAGENDA, EVALUATIES, and HISTORIEK. The 'EVALUATIES' tab is circled in blue. Below the navigation bar, there are three main sections:

- Verbetertraject**: A button with a plus sign. Below it, text reads: 'Klik hier om uw verbetertraject op te stellen. Ter herinnering: 1 verbetertraject per jaar.'
- Evaluatie van het verbetertraject**: A button with a plus sign. Below it, text reads: 'Klik hier om uw evaluatie van het verbetertraject op te stellen. Ter herinnering: 1 eindevaluatie per jaar, jaarlijks beschikbaar vanaf 1 november.'
- E-learning**: A button with a plus sign. Below it, text reads: 'Klik hier om deel te nemen aan de e-learning met vastgelegd thema. Ter herinnering: 1 e-learning of peer review met vast thema per jaar.'

U komt terecht op de leeromgeving:

- Bovenaan staan alle e-learnings die u kan aankopen.
- Bij "Gepland" staan e-learnings die u reeds kocht, maar die u nog moet doorlopen.
- Bij "Voltooid" staan e-learnings die u afrondde.

Kopen



2024: e-learning met vastgelegd thema: shared decision making

15 €



2022: Zorgzaam communiceren in de kinesitherapie

15 €



2021: Klinische evaluaties - De volgende stap



15 €






2020: Evidence Based Practice – De volgende stap

15 €

Gepland

	Documenten	Taal	Duur	Factuur
 2018: Kinesitherapeutisch dossier – Samen een stap vooruit		NL	30 min	
 2024 : e-learning à thème préétabli : shared decision making		FR	20 min	

Voltooid

	Documenten	Taal	Voltooid op	Score	Factuur
 2023: Motiverende gespreksvoering		NL	29/03/2023	80%	

! Enkel de e-learning met het lopende jaartal aangeduid in de titel, vervolledigt het criterium “peer review (of e-learning) met vastgelegd thema”. E-learnings met voorgaande jaartallen leveren NE op.

LET OP Vergeet niet om na de e-learning de bijhorende cursusevaluatie in te vullen!

→ **Waar vind ik de factuur van de e-learning?**

Naast elke e-learning vindt u enkele gegevens, waaronder de factuur. Klik op het enveloppe-icoontje om de factuur te downloaden.

	Documenten	Taal	Voltooid op	Score	Factuur
 2023: Motiverende gespreksvoering		NL	29/03/2023	80%	



NAVORMING

! Jaarcriterium, te behalen voor 31/12

De kinesitherapeut verzamelt jaarlijks 40 navormingseenheden (NE).

Navormingseenheden (NE) komen automatisch in uw PE-online portfolio op voorwaarde dat:

- het een geaccrediteerde navorming is = navorming waarvoor de opleider accreditatie heeft aangevraagd. Alle navormingen in de PE-online kalender zijn geaccrediteerd.
- u een PE-online portfolio heeft aangemaakt vóór de datum van de activiteit. Het systeem kan immers geen activiteiten toewijzen in het verleden.
- de opleider u na de activiteit heeft toegevoegd als aanwezig. Zodra de opleider u heeft toegevoegd als aanwezig, krijgt u een cursusevaluatie om in te vullen in uw portfolio. Zolang u die cursusevaluatie niet heeft ingevuld, staat er in uw statusoverzicht naast de activiteit 'Wacht op evaluatie'. Bijvoorbeeld:

19-08-2022

PQK - Algemeen kinesitherapeutisch

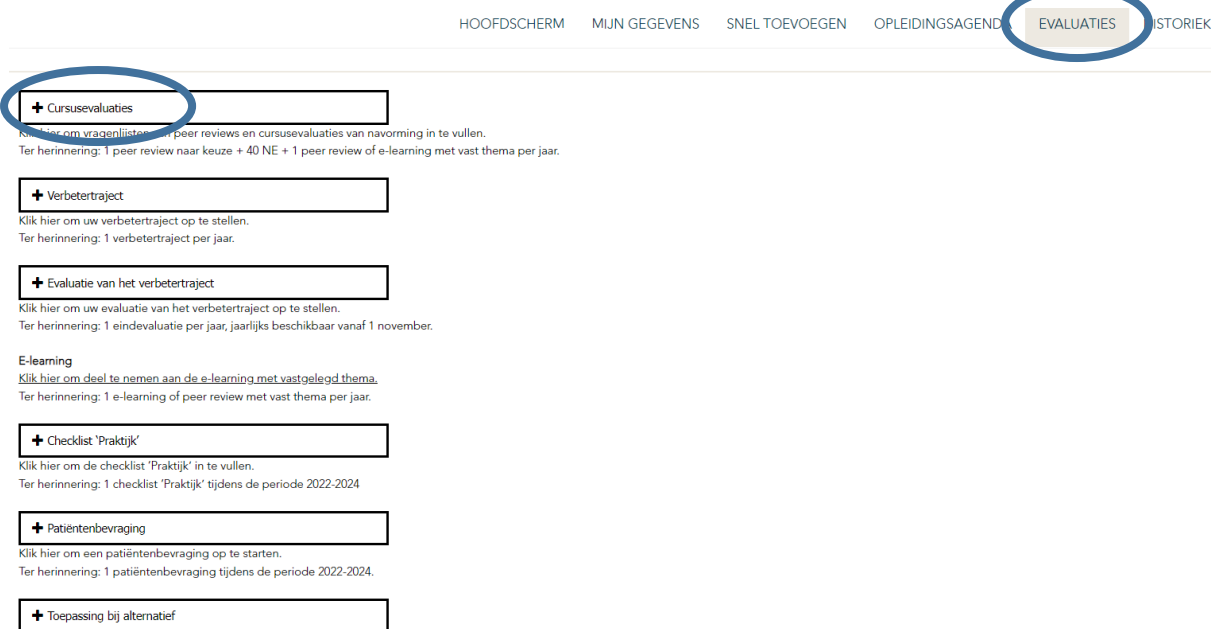
TEST PE online Guide Opleiders (ID nummer: 405620)

8

wacht op evaluatie

→ Cursusevaluatie terugvinden in uw portfolio?

Klik op de tab 'Evaluaties' – 'Cursusevaluaties'.



HOOFDSCHERM MIJN GEGEVENS SNEL TOEVOEGEN OPLEIDINGSAGENDA **EVALUATIES** HISTORIEK

+ Cursusevaluaties
Klik hier om vragenlijsten, peer reviews en cursusevaluaties van navorming in te vullen.
Ter herinnering: 1 peer review naar keuze + 40 NE + 1 peer review of e-learning met vast thema per jaar.

+ Verbetertraject
Klik hier om uw verbetertraject op te stellen.
Ter herinnering: 1 verbetertraject per jaar.

+ Evaluatie van het verbetertraject
Klik hier om uw evaluatie van het verbetertraject op te stellen.
Ter herinnering: 1 eindevaluatie per jaar, jaarlijks beschikbaar vanaf 1 november.

E-learning
Klik hier om deel te nemen aan de e-learning met vastgelegd thema.
Ter herinnering: 1 e-learning of peer review met vast thema per jaar.

+ Checklist 'Praktijk'
Klik hier om de checklist 'Praktijk' in te vullen.
Ter herinnering: 1 checklist 'Praktijk' tijdens de periode 2022-2024

+ Patiëntenbevraging
Klik hier om een patiëntenbevraging op te starten.
Ter herinnering: 1 patiëntenbevraging tijdens de periode 2022-2024.

+ Toepassing bij alternatief

Zodra u de cursusevaluatie heeft ingevuld, krijgt u uw navormingseenheden (NE) en verandert de status van uw activiteit naar 'Akkoord'.

Datum	Categorie	Omschrijving	Punten	Status
20-10-2022	PQK - Algemeen kinesitherapeutisch	TEST Cursus (ID nummer: 488475)	2	Akkoord

Uitzondering

Navormingseenheden (NE) voor een buitenlandse cursus, voor een wetenschappelijke publicatie of voor een abstract?

- Cursus of congres in het buitenland = 12 NE per dag, max. 24 NE per congres, max. 24 NE per jaar
- Wetenschappelijke publicaties in een wetenschappelijk tijdschrift = max. 4 NE per jaar
- Auteur van een abstract = max. 4 NE per jaar


Deze activiteiten voegt u zelf toe in uw PE-online portfolio.

→ Wat heeft u nodig?

- Buitenlandse cursus : deelnamebewijs
- Wetenschappelijke publicatie in een wetenschappelijk tijdschrift: publicatie
- Auteur van een abstract: abstract

→ Hoe toevoegen in uw PE-online portfolio?

Klik op de tab 'Snel toevoegen' – 'Overige kwaliteitsbevorderende activiteiten'.



HOOFDSCHERM MIJN GEGEVENS **SNEL TOEVOEGEN** OPLEIDINGSAGENDA EVALUATIES HISTORIEK

+ Overige kwaliteitsbevorderende activiteiten

Hier kunt u kwaliteitsbevorderende activiteiten toevoegen zoals navorming in het buitenland, auteur van een abstract of wetenschappelijk artikel.

Andere activiteiten

Voor alle andere activiteiten, klikt u op de tab 'Evaluaties' in het menu.

Daar vult u de datum van de activiteit in, vervolgens kiest u de categorie en nadien voegt u het bewijsstuk toe.

✕ Sluiten < Vorige Volgende > Opslaan concept

Activiteit toevoegen

Datum activiteit

Vul alle gegevens in.

Datum activiteit voltooid	?
Categorie *	?

Selecteer

(online) congressen/navorming in het buitenland

Abstract met presentatie

Overige

Uitgesteld een webinar volgen

Wetenschappelijke publicatie in een wetenschappelijk tijdschrift

Selecteer

Uitzondering voor nieuwe portfoliohouders: online cursussen en webinars uitgesteld bekijken

Als u nog maar net een portfolio aanmaakte en **daarna** een webinar **uitgesteld** bekeek, dan kwam deze activiteit niet automatisch in uw portfolio te staan wanneer de accreditatiedatum van de live webinar dateerde van voor het aanmaken van het portfolio. U had echter wel een portfolio op het moment waarop u de webinar uitgesteld bekeek. In dat geval kan u de activiteit zelf toevoegen aan uw portfolio.

→ Wat heeft u nodig?

- ID-nr. van de activiteit (zie PE-online kalender)
- Deelnamebewijs, afgeleverd door de opleider van de activiteit

→ Hoe toevoegen in uw PE-online portfolio?

Klik op de tab 'Snel toevoegen' – 'Overige kwaliteitsbevorderende activiteiten'.

Daar vult u de datum in, vervolgens kiest u de categorie 'Uitgesteld een webinar volgen' en nadien vult u de gevraagde gegevens in.

✕ Sluiten < Vorige Volgende > Opslaan concept

Activiteit toevoegen

Datum activiteit

Vul alle gegevens in.

Datum activiteit voltooid	?
Categorie *	?

Selecteer

(online) congressen/navorming in het buitenland

Abstract met presentatie

Overige

Uitgesteld een webinar volgen

Wetenschappelijke publicatie in een wetenschappelijk tijdschrift

Selecteer

Dit probleem stelt zich uiteraard niet indien u al langere tijd over een PE-online portfolio beschikt. De activiteit zal dan automatisch in uw portfolio opgenomen worden zodra de opleider de aanwezigheden toevoegt. U vult vervolgens de cursusevaluatie in om de activiteit te valideren.

EVALUATIE VAN HET VERBETERTRAJECT

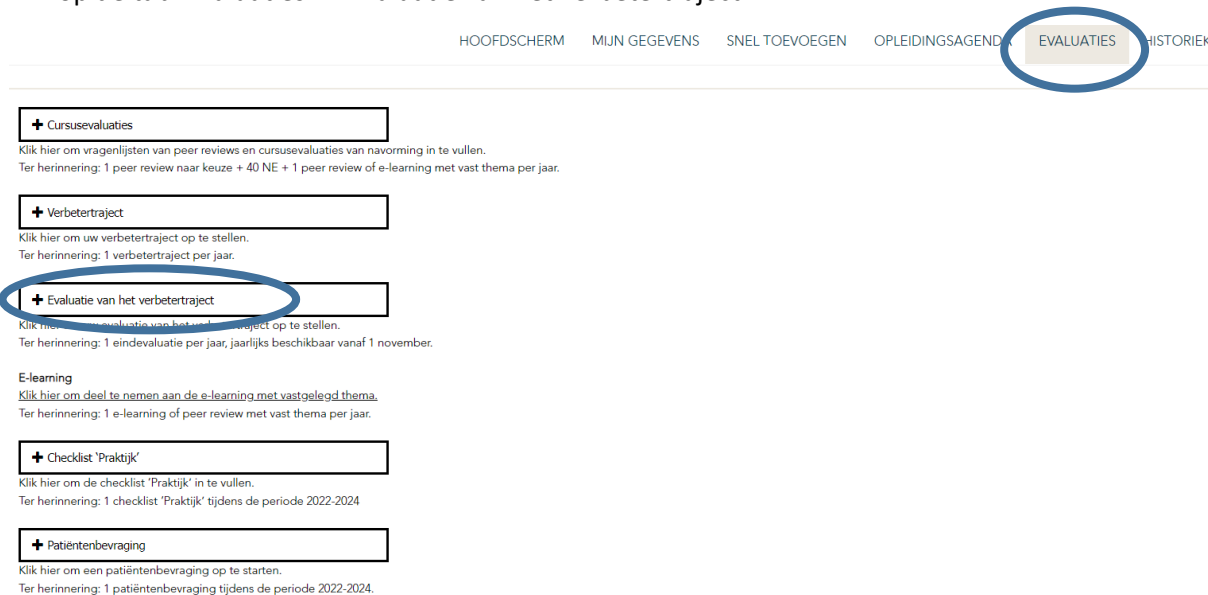
De kinesitherapeut vult op het einde van elk kalenderjaar de evaluatie van zijn verbetertraject in.

Deze evaluatie van het verbetertraject bestaat uit 6 vragen, die hij invult via zijn PE-online portfolio tegen 31 december.

Let op: de evaluatie van het verbetertraject is jaarlijks pas beschikbaar vanaf 1 november.

→ **Waar terugvinden in uw portfolio?**

Klik op de tab 'Evaluaties' – 'Evaluatie van het verbetertraject'



HOOFDSCHERM MIJN GEGEVENS SNEL TOEVOEGEN OPLEIDINGSAGENDA **EVALUATIES** HISTORIEK

+ Cursusevaluaties
Klik hier om vragenlijsten van peer reviews en cursusevaluaties van navorming in te vullen.
Ter herinnering: 1 peer review naar keuze + 40 NE + 1 peer review of e-learning met vast thema per jaar.

+ Verbetertraject
Klik hier om uw verbetertraject op te stellen.
Ter herinnering: 1 verbetertraject per jaar.

+ Evaluatie van het verbetertraject
Klik hier om de evaluatie van het verbetertraject op te stellen.
Ter herinnering: 1 eindevaluatie per jaar, jaarlijks beschikbaar vanaf 1 november.

E-learning
Klik hier om deel te nemen aan de e-learning met vastgelegd thema.
Ter herinnering: 1 e-learning of peer review met vast thema per jaar.

+ Checklist 'Praktijk'
Klik hier om de checklist 'Praktijk' in te vullen.
Ter herinnering: 1 checklist 'Praktijk' tijdens de periode 2022-2024.

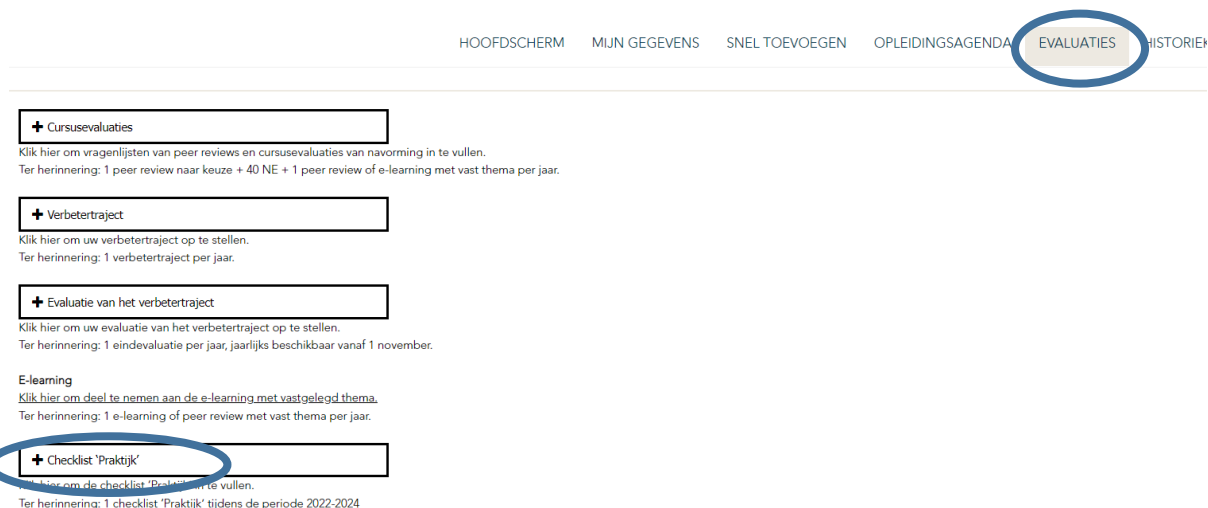
+ Patiëntenbevraging
Klik hier om een patiëntenbevraging op te starten.
Ter herinnering: 1 patiëntenbevraging tijdens de periode 2022-2024.

CHECKLIST PRAKTIJK

De kinesitherapeut vult de checklist 'Praktijk' 1 keer in tijdens de periode 2022-2024.

→ **Waar terugvinden in uw portfolio?**

Klik op 'Evaluaties' – 'Checklist Praktijk'.



HOOFDSCHERM MIJN GEGEVENS SNEL TOEVOEGEN OPLEIDINGSAGENDA **EVALUATIES** HISTORIEK

+ Cursusevaluaties
Klik hier om vragenlijsten van peer reviews en cursusevaluaties van navorming in te vullen.
Ter herinnering: 1 peer review naar keuze + 40 NE + 1 peer review of e-learning met vast thema per jaar.

+ Verbetertraject
Klik hier om uw verbetertraject op te stellen.
Ter herinnering: 1 verbetertraject per jaar.

+ Evaluatie van het verbetertraject
Klik hier om uw evaluatie van het verbetertraject op te stellen.
Ter herinnering: 1 eindevaluatie per jaar, jaarlijks beschikbaar vanaf 1 november.

E-learning
Klik hier om deel te nemen aan de e-learning met vastgelegd thema.
Ter herinnering: 1 e-learning of peer review met vast thema per jaar.

+ Checklist 'Praktijk'
Klik hier om de checklist 'Praktijk' in te vullen.
Ter herinnering: 1 checklist 'Praktijk' tijdens de periode 2022-2024.

PATIËNTENBEVRAGING OF ALTERNATIEF MET TOEPASSING

De kinesitherapeut neemt tijdens de periode 2022-2024 één keer een patiëntenbevraging af.

Kinesitherapeuten uitsluitend werkzaam in een instelling die geen patiëntenbevraging kunnen organiseren, volgen een lezing geaccrediteerd in de categorie 'Alternatief patiëntenbevraging'. Vervolgens vullen zij in hun portfolio een motivatie in over de praktische toepassing van deze lezing om aan het criterium te voldoen.

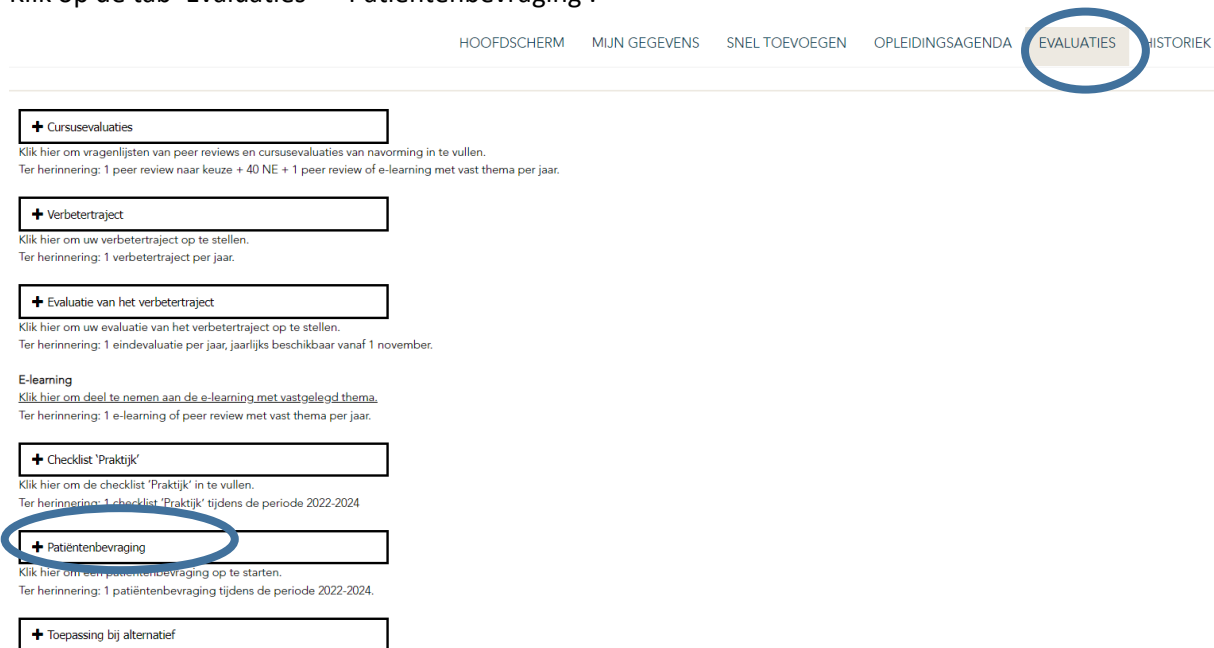
PATIËNTENBEVRAGING

Om aan het criterium patiëntenbevraging te voldoen, moeten minstens 10 patiënten de enquête invullen.

Let op! Zodra u een bevraging geopend hebt, moet u de wizard tot op het einde volgen opdat uw ingevoerde gegevens bewaard blijven. Nadien kan u nog patiënten toevoegen of verwijderen.

→ Waar terugvinden in uw portfolio?

Klik op de tab 'Evaluaties' – 'Patiëntenbevraging'.



The screenshot shows a navigation bar with tabs: HOOFDSCHERM, MIJN GEGEVENS, SNEL TOEVOEGEN, OPLEIDINGSAGENDA, EVALUATIES (circled in blue), and HISTORIEK. Below the navigation bar is a list of categories with expandable boxes:

- + Cursusevaluaties**
Klik hier om vragenlijsten van peer reviews en cursusevaluaties van navorming in te vullen.
Ter herinnering: 1 peer review naar keuze + 40 NE + 1 peer review of e-learning met vast thema per jaar.
- + Verbetertraject**
Klik hier om uw verbetertraject op te stellen.
Ter herinnering: 1 verbetertraject per jaar.
- + Evaluatie van het verbetertraject**
Klik hier om uw evaluatie van het verbetertraject op te stellen.
Ter herinnering: 1 eindevaluatie per jaar, jaarlijks beschikbaar vanaf 1 november.
- E-learning**
Klik hier om deel te nemen aan de e-learning met vastgelegd thema.
Ter herinnering: 1 e-learning of peer review met vast thema per jaar.
- + Checklist 'Praktijk'**
Klik hier om de checklist 'Praktijk' in te vullen.
Ter herinnering: 1 checklist 'Praktijk' tijdens de periode 2022-2024.
- + Patiëntenbevraging** (circled in blue)
Klik hier om een patiëntenbevraging op te starten.
Ter herinnering: 1 patiëntenbevraging tijdens de periode 2022-2024.
- + Toepassing bij alternatief**

→ Welke vragen worden aan de patiënten gesteld?

De patiëntenbevraging omvat 40 vragen. U kan hiervan altijd een preview zien. U klikt hiervoor op 'Evaluaties' – 'Patiëntenbevraging' – 'Preview'.



A button labeled '+ Nieuwe bevraging opstarten' is shown within a rectangular box.

Overzicht

Om een nieuwe bevraging op te starten, klikt u hierboven op de knop 'Nieuwe bevraging opstarten'. De patiëntenbevraging loopt tot en met 31-12-2022. Zodra minstens 10 patiënten de vragenlijst hebben ingevuld krijgt u in uw portfolio een rapport met de globale (anonieme) resultaten van uw patiënten, die eveneens geplaatst worden tegenover het Belgisch gemiddelde van de patiënten van andere kinesitherapeuten. U kan stelselmatig patiënten blijven toevoegen aan uw bevraging. Het rapport zal zich automatisch updaten.

Klik op de knop 'Preview' voor een voorbeeld van de patiëntenbevraging:



→ Hoe verzenden?

Als u de e-mailadressen van uw patiënten hebt ingevuld, drukt u op 'Volgende' tot u een knop 'Verstuur' te zien krijgt. Druk op de knop 'Verstuur':



De bevraging is goed verzonden als u volgend scherm te zien krijgt:



Gereed

De mails zijn verzonden naar uw patiënten. Er kan enige tijd (max. 30 min) overheen gaan voordat alle personen de patiëntenbevraging ontvangen. Let wel: wijs uw patiënt op de mogelijkheid dat de e-mail bij de spam terecht komt. Klik op 'Sluiten' om de wizard af te sluiten.

→ Hoe weet u of uw patiënten de enquête ingevuld hebben?

U opent de patiëntenbevraging in kwestie en komt zo bij de details van de bestaande enquête. Naast de naam van de patiënt is een kolom met als titel 'Datum voltooid'. Zodra een patiënt de enquête heeft ingevuld, staat daar de datum waarop hij deze voltooid heeft.

Deelnemers						
Datum voltooid	Datum toegevoegd	Naam persoon ↓	E-mail	Rol	Formulier	
20-10-2022	01-03-2022	Caroline	admin@pqk.be	Patiënt	Patiëntenbevraging	
	20-10-2022	Eline	eline.frencken@pqk.be	Patiënt	Patiëntenbevraging	

→ Wat als mijn patiënten de bevraging niet ontvangen?

Als de patiëntenbevraging niet toekomt, kan u volgende oplossingen proberen:

- Ga na of er geen typefout staat in het e-mailadres,
- Vraag de patiënt om het postvak ongewenste e-mail te controleren,
- Verzend de patiëntenbevraging nog een keer.

U kan ook steeds uw eigen e-mailadres toevoegen als test. Na verzending kan het een kwartier duren voor u de bevraging ontvangt.

→ Waar vindt u het rapport van uw patiëntenbevraging?

Zodra 10 patiënten uw enquête invulden, verschijnt er in uw portfolio een rapport met de resultaten van uw enquête. Dit rapport vindt u als volgt:

U klikt op de tab 'Evaluaties' en vervolgens kiest u voor 'Patiëntenbevraging'. Daar klikt u op de patiëntenbevraging in kwestie. U vindt vervolgens een icoontje van een grafiek. Als u daarop klikt, opent uw rapport.

Details bestaande enquête



Het rapport downloaden kan enkele minuten in beslag nemen.

ALTERNATIEF MET TOEPASSING

Let op! Voorbehouden voor kinesitherapeuten uitsluitend werkzaam in een instelling.

→ Hoe weet u of een activiteit werd geaccrediteerd als alternatief?

In de PE-online kalender kan u zien tot welke categorie een activiteit behoort. U kan er ook in de filters bij 'PE-categorie' aanduiden dat u een alternatief voor de patiëntenbevraging zoekt.

[Reset filters](#)

Vanaf

Klassikaal



Individueel/e-learning on demand



Peer reviews



Taal

PE-categorie

Let op: het alternatief is pas geldig als u ook de toepassing invult! (zie hieronder)

→ Waar vindt u de toepassing voor kinesitherapeuten uitsluitend werkzaam in een instelling?

De toepassing staat in uw portfolio ook onder de tab 'Evaluaties' – 'Toepassing bij alternatief'.

+ Cursusevaluaties

Klik hier om vragenlijsten van peer reviews en cursusevaluaties van navorming in te vullen.
Ter herinnering: 1 peer review naar keuze + 40 NE + 1 peer review of e-learning met vast thema per jaar.

+ Verbetertraject

Klik hier om uw verbetertraject op te stellen.
Ter herinnering: 1 verbetertraject per jaar.

+ Evaluatie van het verbetertraject

Klik hier om uw evaluatie van het verbetertraject op te stellen.
Ter herinnering: 1 eindevaluatie per jaar, jaarlijks beschikbaar vanaf 1 november.

E-learning

Klik hier om deel te nemen aan de e-learning met vastgelegd thema.
Ter herinnering: 1 e-learning of peer review met vast thema per jaar.

+ Checklist 'Praktijk'

Klik hier om de checklist 'Praktijk' in te vullen.
Ter herinnering: 1 checklist 'Praktijk' tijdens de periode 2022-2024

+ Patiëntenbevraging

Klik hier om een patiëntenbevraging op te starten.
Ter herinnering: 1 patiëntenbevraging tijdens de periode 2022-2024.

+ Toepassing bij alternatief

Let op! Gelieve steeds in uw portfolio via het hoofdscherm na te gaan of een activiteit goed geregistreerd werd. Uw voortgang wordt visueel voorgesteld aan de hand van groene/rode lampjes en voortgangsbalken per criterium.

Hebt u nog vragen? Contacteer Pro-Q-Kine via info.nl@pqk.be