

# PE-online Guide

## PORTFOLIO

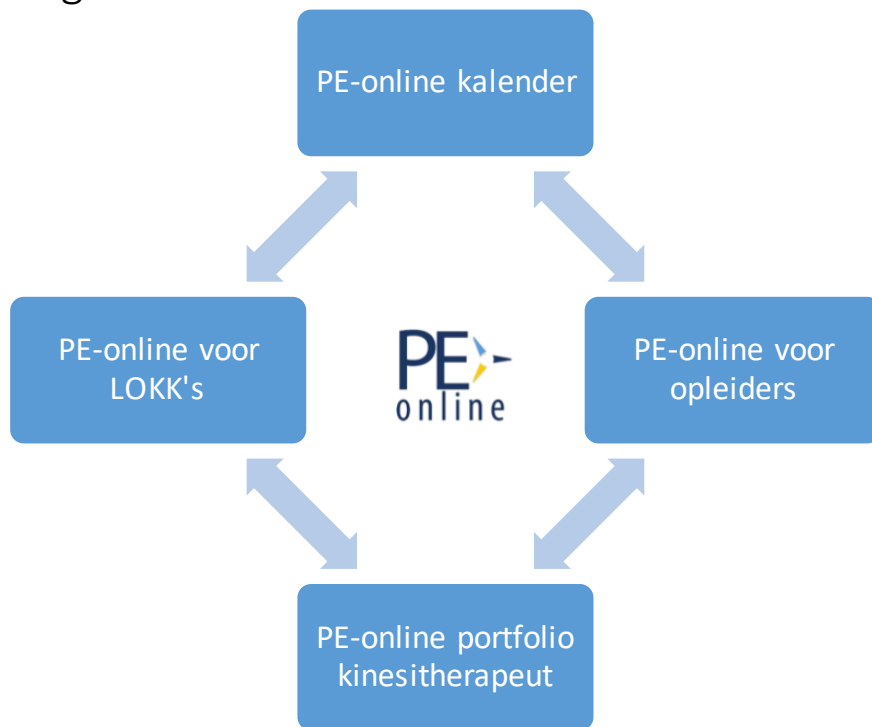


Over de praktische kant van PE-online...

## Inhoud

1. First things first...	3
2. PE-online kalender	5
3. PE-online portfolio	8
A. Portfolio aanmaken	8
B. Inloggen in uw portfolio	9
C. Wachtwoord vergeten	9
4. Wegwijs in uw PE-online portfolio	10
A. Hoofdscherm van uw portfolio	10
B. Mijn gegevens	13
C. Hoe registreer ik mijn activiteiten in PE-online?	14
VERBETERTRAJECT	14
PEER REVIEW NAAR KEUZE	16
PEER REVIEW OF E-LEARNING MET VASTGELEGD THEMA	17
NAVORMING	18
EVALUATIE VAN HET VERBETERTRAJECT	19
CHECKLIST PRAKTIJK	21
PATIENTENBEVRAGING OF ALTERNATIEF MET TOEPASSING	22

## 1. First things first...



**PE-online kalender:** Alle geaccrediteerde navormingen of andere activiteiten staan in de PE-online kalender.

**PE-online portfolio:** Online portfolio van de kinesitherapeut waarin zijn kwaliteitsbevorderende activiteiten worden geregistreerd.

**PE-online voor opleiders:** Opleiders kiezen er zelf voor om hun activiteiten al dan niet te laten accrediteren via PE-online. Hun geaccrediteerde activiteiten staan in de PE-online kalender.

**PE-online voor LOKK's:** Lokale Kwaliteitsgroepen Kinesitherapeuten (LOKK) organiseren intercollegiaal overleg (peer reviews) via hun PE-online account. Hun geaccrediteerde peer reviews staan in de PE-online kalender.

## Aan welke criteria moet u voldoen?

### Jaarcriteria

- 1 verbetertraject
- 1 peer review naar keuze
- 1 peer review (of e-learning) met vast thema
- 40 navormingseenheden  
(zie [toekenning navormingseenheden](#))
- 1 evaluatie van het verbetertraject

### Periodecriteria 2019-2021

- Checklist 'Praktijk'
- Patiëntenbevraging (of alternatief)

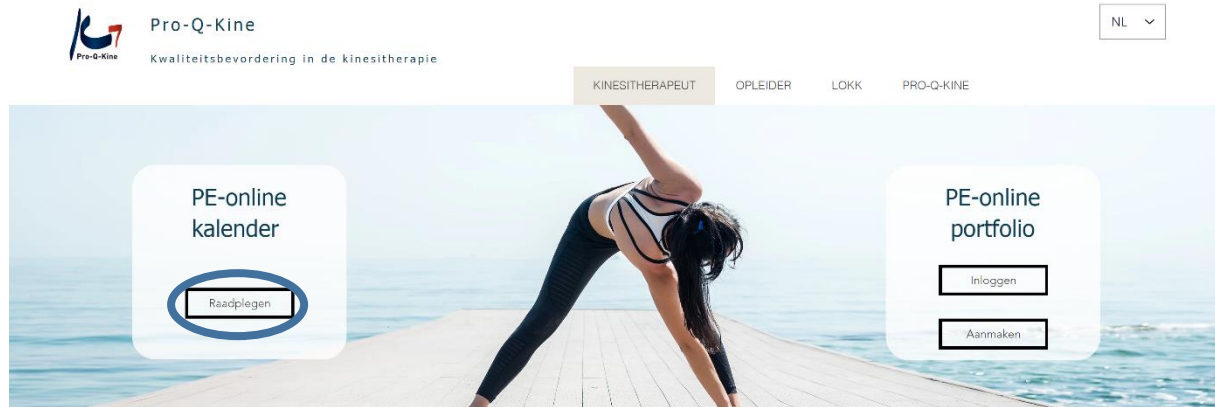
## 2. PE-online kalender

### → Wat?

Kalender met alle geaccrediteerde navormingen en peer reviews.

### → Raadplegen?

Via [www.pqk.be](http://www.pqk.be) – tab ‘Kinesitherapeut’ – ‘PE-online kalender’.



### → Details van de opleiding

Klik op een opleiding om o.a. volgende details te zien:

- Naam van de opleider:
  - De contactgegevens van de opleider.
- Punten (= navormingseenheden – NE):
  - Categorie waartoe de activiteit behoort.
  - Aantal accreditatiepunten die de activiteit oplevert.
  - **Let op! Bij de categorie “Peer review” staat er telkens “1”. Dit cijfer geeft geen NE weer, maar betekent gewoon 1 peer review.**
- Beschrijving:
  - Extra info over de activiteit.
- Inschrijvingsmethode en evt. de prijs

[← Terug](#)
[Aanmelden](#)

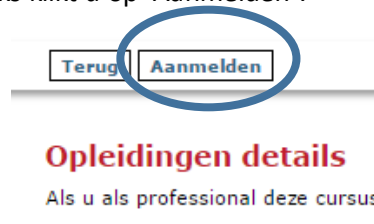
**Opleidingen details LOKK Pediatris West-Vlaanderen**

Als u als professional deze cursus gevolgd heeft dan wordt de aanwezigheid ingegeven door de opleider.

<b>Cursusnaam</b>	Peer Review: De "incorrecte" pengreep (ID nummer: 367366)						
<b>Type cursus</b>	LOKK activiteit						
<b>Opleider</b>	<ul style="list-style-type: none"> <li>▼ LOKK Pediatris West-Vlaanderen</li> </ul>						
<b>Punten</b>	<table border="1"> <thead> <tr> <th>Categorie</th> <th>Geaccrediteerde punten</th> <th>Accreditatieperiode</th> </tr> </thead> <tbody> <tr> <td>LOKK peer review</td> <td>1</td> <td>24-6-2019 t/m 31-12-2020</td> </tr> </tbody> </table>	Categorie	Geaccrediteerde punten	Accreditatieperiode	LOKK peer review	1	24-6-2019 t/m 31-12-2020
Categorie	Geaccrediteerde punten	Accreditatieperiode					
LOKK peer review	1	24-6-2019 t/m 31-12-2020					
<b>Beschrijving</b>	We bespreken de verschillende pengrepen, indicaties voor en inhoud van therapie en beschikbare literatuur.						
<b>Duur van de activiteit (uitgedrukt in uren)</b>	2						
<b>Bijlage(n) die openbaar zichtbaar zijn</b>							
<b>Startdatum LOKK activiteit</b>	15-1-2020						
<b>Einddatum LOKK activiteit</b>	15-1-2020						
<b>Start- en eind uur</b>	20u-22u						
<b>Locatie</b>	vergaderzalen sportpark Drogenbrood, Wellingsstraat 29a, 8730 Beernem						
<b>Inschrijven via (indien niet via PE-online kalender)</b>	<a href="https://www.eventbrite.be/e/peer-review-de-incorrecte-pengreep-tickets-72052055629">https://www.eventbrite.be/e/peer-review-de-incorrecte-pengreep-tickets-72052055629</a>						

## → Inschrijven via de PE-online kalender

Als de opleider hiervoor kiest, kan u zich voor een activiteit inschrijven via de PE-online kalender. U klikt op de activiteit en bovenaan links klikt u op 'Aanmelden'.



Geen aanmeldknop? Contacteer dan de opleider om u in te schrijven.

## → Filteren

Op zoek naar een specifieke activiteit? Zoek via 'Verfijn zoekresultaat' links op uw scherm. U kan hier de titel van de cursus ingeven, cursussen in een bepaalde periode opzoeken of een taal selecteren.

Ter info: U kan ook cursussen uit het verleden opzoeken. Klik daarvoor op het pijltje naast 'periode', kies het juiste jaartal en selecteer daarna de maand door te klikken op het pijltje naast 'maand'.

**Verfijn zoekresultaat**

Q Locatie, cursusnaam, cursus id of opleidingenid

**Periode**

**Maand**  
augustus 2020

**Periode**  
van 6 aug, 2020 t/m 6 aug, 2023

**Taal**

Nederlands

Frans

Nederlands en Frans

**Uitgebreid zoeken**

**Opleidingen overzicht voor Pro-Q-Kine, Kwaliteitsbevordering voor Kinesitherapeuten**

Als je als professional de opleiding van jouw keuze niet kan terugvinden in de kalender, kan je aan de opleider vragen om deel te nemen aan het kwaliteitsstelsel. Opleiders kunnen contact opnemen via info@pqk.be om alle info hieromtrent te ontvangen.

**Klassikaal (657)**   **Individueel/e-learnings (18)**

**augustus 2020**


do 6	✓ VOLZET! Peer Review Teleconsultatie in de pediatrie kinesietherapeutische setting	GLEK ABCIG Kinepedia
di 11	✓ Cours en ligne "L'évaluation du mouvement par les technologies : innovations pou...	SSFK
di 11	✓ Verontrustende situaties en kindermishandeling in de praktijk: welke meerwaarde ...	Ascendo Kinesitherapie
do 13	✓ Peer review prise en charge du coureur à pied	GLEK Enghien 1
do 13	✓ Peer Review Teleconsultatie in de pediatrie kinesietherapeutische setting	GLEK ABCIG Kinepedia
vr 14	✓ Peer Review Groepspraktijken	LOKK Opwijk en omgeving
za 15	✓ Peer Review Enkeldistorsie	LOKK Opwijk en omgeving
ma 17	✓ Peer review : L'utilisation de l'ESTW dans la pratique kiné	GLEK MOTIONSCREEN asbl
di 18	✓ Cours en ligne "L'hyperventilation idiopathique, est-ce dans la tête ?" (Webinar uni...	SSFK

Naast opleidingen die online plaatsvinden, ziet u een camera-icoon staan: 

## → Beoordelingen bekijken

Als u sterretjes onder een opleiding ziet staan, werd deze beoordeeld door vroegere deelnemers. Om de beoordelingen te lezen, klikt u op de opleiding en daarna op het pijltje naast de sterretjes.


**Cursusnaam**      Workshop (ID nummer: 374810)

**Beoordeling cursus**       (13)

**Type cursus**      met (fysieke) bijeenkomst(en)/ accreditatie per bijeenkomst

**De beoordelingen worden dan weergegeven.**

---

**Beoordeling cursus**       (13)

**beoordeling per persoon**

18-6-2020 heel praktisch gericht met concreet materiaal	★★★★★
3-6-2020	★★★★★
1-6-2020 Goed gebracht, zeker inzetbaar in de praktijk.	★★★★★

## → Uitgebreid zoeken

Wil u meer zoekopties? Zoek dan via 'Uitgebreid zoeken' links onderaan.

Daar kan u zoeken op beoordeling, op aantal navormingseenheden (NE), op categorie (bv. algemeen kinesitherapeutische opleiding, alternatief voor de patiëntenbevraging, peer review naar keuze, peer review met vastgelegd thema, ...) enz. Deze categorieën komen overeen met [deze voor de toekenning van navormingseenheden](#).

**Beoordeling cursus** ★★★★★

**Beoordeling opleider** ★★★★★

**Locatie**

Nederland

0 Km 20000 Km

**PE Punten**

0 24

**PE-categorie**

- Algemeen kinesitherapeutisch
- Alternatief voor de patiëntenbevraging
- Ethische, socio-economische en organisatorische aspecten (max 14 NE per jaar)
- LOKK
- LOKK peer review
- Peer review OF eLearning met vastgelegd thema
- Regionale symposia, nationale symposia

**Opleidingen overzicht voor Pro-Q-Kine, Kwaliteitsbevordering voor Kinesitherapeuten**

Als je als professional de opleiding van jouw keuze niet kan terugvinden in de kalender, kan je aan de opleider vragen om deel te nemen aan het kwaliteitssysteem. Opleiders kunnen contact opnemen via [info@pqk.be](mailto:info@pqk.be) om alle info hieromtrent te ontvangen.

**Klassikaal (539)** **Individueel/e-learnings (8)**

januari 2020

wo 15	✔ MDT – McKenzie Formation Partie B	Bastogne (BE)	McKenzie Institute Benelux (MIB)
wo 15	✔ Peer Review: De "incorrecte" pengreep		LOKK Pediatrie West-Vlaanderen
wo 15	✔ Syndrôme d'hyperventilation	Woluwe-Saint-Lamb...	Secteur de pédiatrie-Cliniques uni...
do 16	✔ analytische kinesitherapie lumbaal	Hasselt (BE)	Vlaamse Manueel Therapeuten Ve...
do 16	✔ Biomechanica van afstandslopen in verschillende contexten: externe kra...	Gent (BE)	Voetvorm
do 16	✔ Certificat en kinésithérapie pédiatrique - Module 4 : Pathologies ortho- t...	Anderlecht (BE)	ULB Continuing Education - Healt...
do 16	✔ OBATH - L'IMC ET LES PROBLEMES ALIMENTAIRES ET...	Namur (BE)	ABBV
do 16	✔ Université d'orthopédie - LES LESIONS MENISCALES + LE...	Forest (BE)	HIS - Orthopédie
do 16	✔ minisymposium COPD-revalidatie	Torhout (BE)	AZ Delta Campus Rembert Torhout
do 16	✔ Revalidatie na knieprothese: state of the art!	Bruge (BE)	Kinekring Noord-Vlaanderen...

### 3. PE-online portfolio

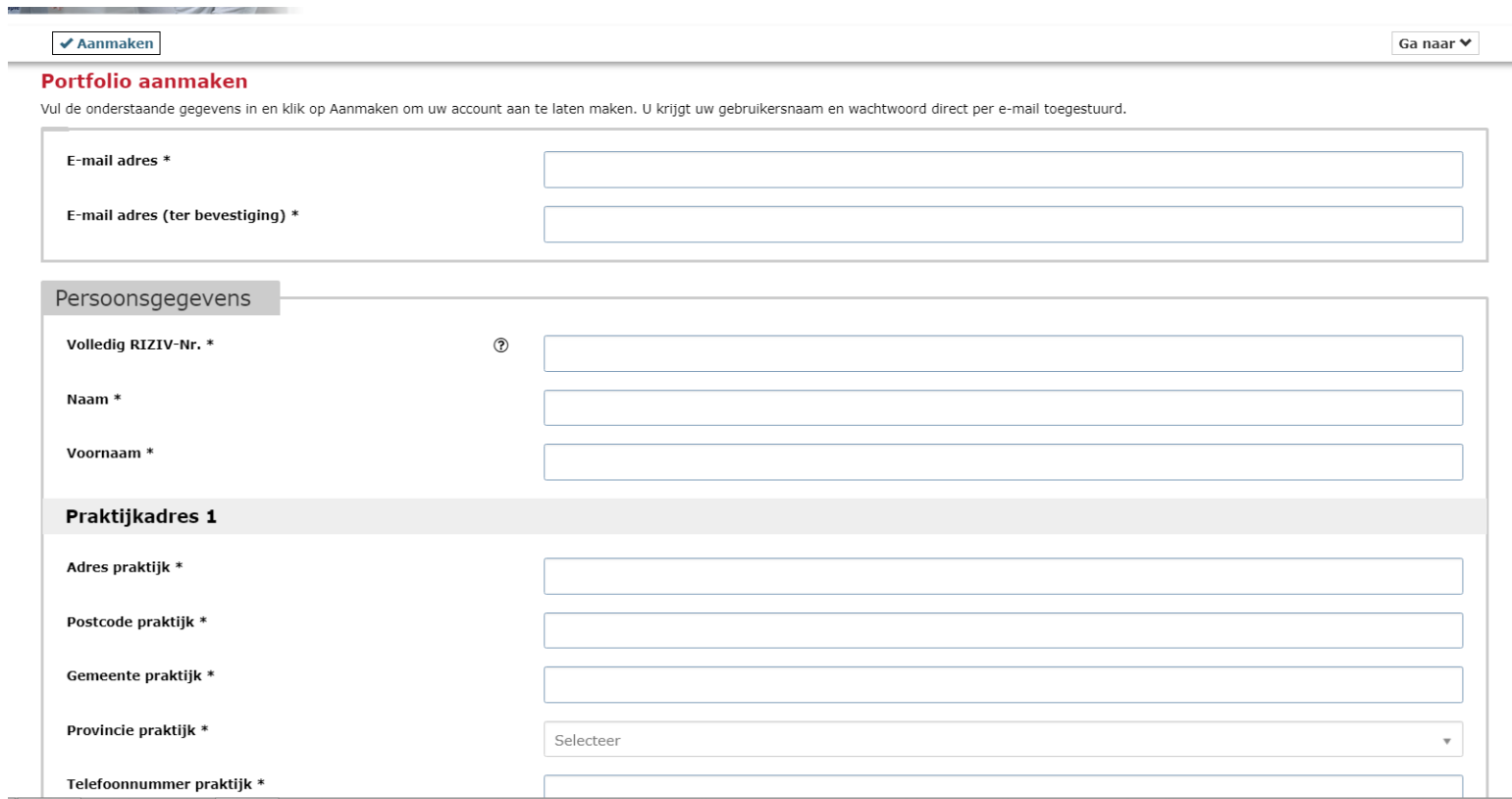
#### A. Portfolio aanmaken

Om een PE-online portfolio aan te maken, heeft u een RIZIV-nummer nodig. Het is cruciaal dat u zich niet vergist bij het ingeven van uw nummer!

#### → Waar?

U maakt uw portfolio aan via de website van Pro-Q-Kine [www.pgk.be](http://www.pgk.be) – tab ‘Kinesitherapeut’ – ‘PE-online portfolio’ – ‘Aanmaken’.

U komt terecht op de aanmaakpagina van PE-online:



The screenshot shows the 'Portfolio aanmaken' page on the Pro-Q-Kine website. At the top left is a button labeled 'Aanmaken' with a checkmark icon. At the top right is a 'Ga naar' dropdown menu. Below the header, the title 'Portfolio aanmaken' is displayed in red. A small instruction reads: 'Vul de onderstaande gegevens in en klik op Aanmaken om uw account aan te laten maken. U krijgt uw gebruikersnaam en wachtwoord direct per e-mail toegestuurd.' The form is divided into several sections: 1. Email section with two input fields for 'E-mail adres \*' and 'E-mail adres (ter bevestiging) \*'. 2. 'Persoonsgegevens' section with a grey header, containing fields for 'Volledig RIZIV-Nr. \*' (with a help icon), 'Naam \*', and 'Voornaam \*'. 3. 'Praktijkadres 1' section with a grey header, containing fields for 'Adres praktijk \*', 'Postcode praktijk \*', 'Gemeente praktijk \*', 'Provincie praktijk \*' (a dropdown menu with 'Selecteer' selected), and 'Telefoonnummer praktijk \*'.

Na het invullen van alle gegevens, klikt u bovenaan op ‘Aanmaken’.

U ontvangt vervolgens een e-mail van PE-online met uw gebruikersnaam en wachtwoord. U kan uw wachtwoord nadien wijzigen in uw portfolio.



## B. Inloggen in uw portfolio

### → Waar?

U logt in via de website van Pro-Q-Kine [www.pqk.be](http://www.pqk.be) – tab ‘Kinesitherapeut’ – ‘PE-online portfolio’ – ‘Inloggen’.

Inloggen met uw gebruikersnaam en het wachtwoord dat u kreeg van PE-online.

Uw gebruikersnaam start steeds met “PQK-middelste 5 cijfers van uw RIZIV-nr”, bv. PQK-55555



**Inloggen professionals**  
Voer uw logingegevens in en druk op inloggen.

LET OP! Uw gebruikersnaam bestaat uit het voorvoegsel 'PQK-' gevolgd door de middelste 5 cijfers uit uw RIZIV nummer.

Gebruikersnaam

Wachtwoord

Gebruikersnaam bewaren op deze computer?

**Inloggen**

## C. Wachtwoord vergeten

Als u uw wachtwoord vergeten bent, kan u dit opnieuw opvragen.

### → Waar?

U gaat naar de inlogpagina van het portfolio via de website van Pro-Q-Kine [www.pqk.be](http://www.pqk.be) – tab ‘Kinesitherapeut’ – ‘PE-online portfolio’ – ‘Inloggen’.

Onder ‘Inloggen’ ziet u ‘Inloggegevens opvragen? Klik hier om deze op te vragen’



**Inloggen professionals**  
Voer uw logingegevens in en druk op inloggen.

LET OP! Uw gebruikersnaam bestaat uit het voorvoegsel 'PQK-' gevolgd door de middelste 5 cijfers uit uw RIZIV nummer.

Gebruikersnaam

Wachtwoord

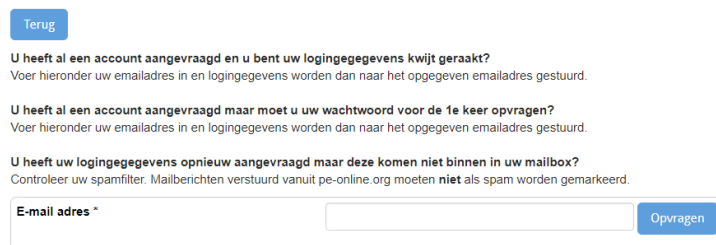
Gebruikersnaam bewaren op deze computer?

**Inloggen**

**Inloggegevens opvragen?**  
Uw inloggegevens (gebruikersnaam en/of wachtwoord) opvragen?  
[Klik hier om deze op te vragen.](#)

In het volgende scherm geeft u het e-mailadres in dat in uw PE-online portfolio staat. U ontvangt vervolgens een e-mail van PE-online om uw wachtwoord te resetten.

### Logingegevens opvragen



[Terug](#)

U heeft al een account aangevraagd en u bent uw logingegevens kwijt geraakt?  
Voer hieronder uw emailadres in en logingegevens worden dan naar het opgegeven emailadres gestuurd.

U heeft al een account aangevraagd maar moet u uw wachtwoord voor de 1e keer opvragen?  
Voer hieronder uw emailadres in en logingegevens worden dan naar het opgegeven emailadres gestuurd.

U heeft uw logingegevens opnieuw aangevraagd maar deze komen niet binnen in uw mailbox?  
Controleer uw spamfilter. Mailberichten verstuurd vanuit pe-online.org moeten niet als spam worden gemarkeerd.

E-mail adres \*

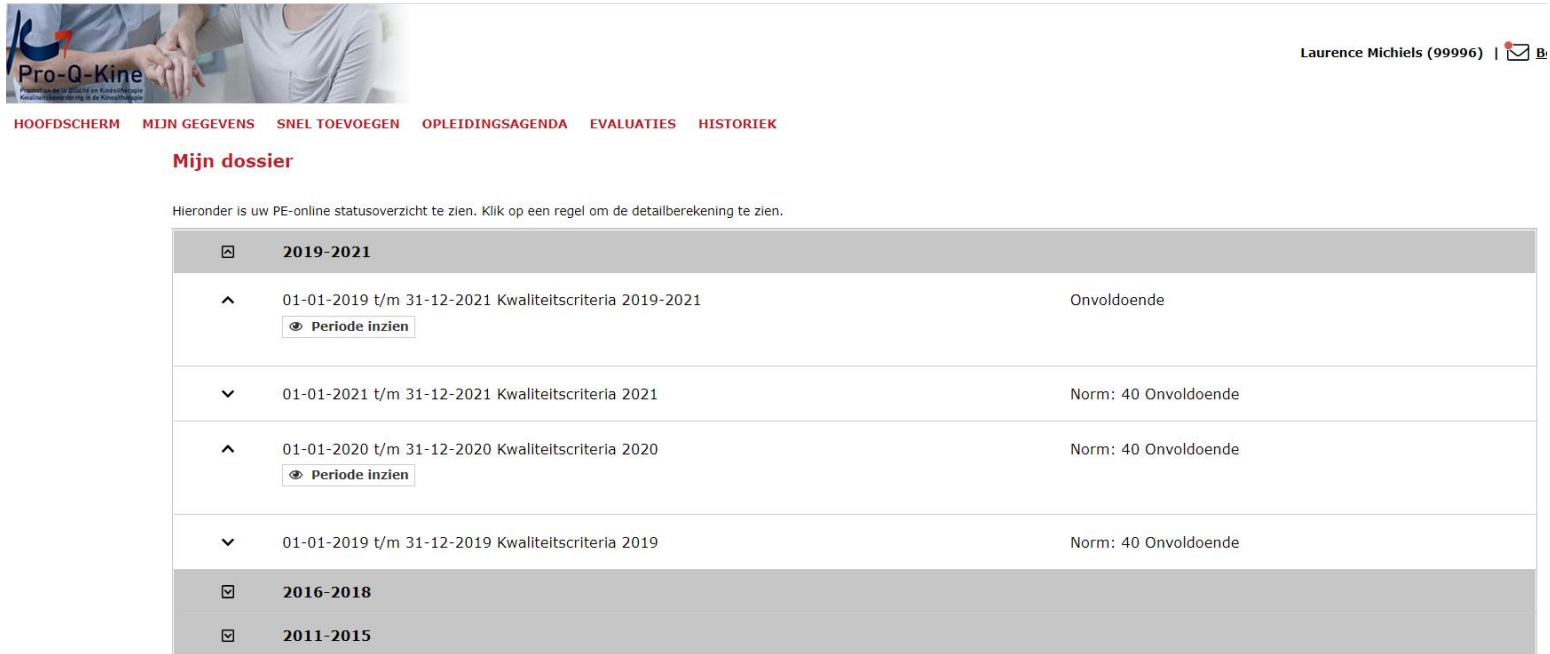
[Opvragen](#)



Als u nog steeds problemen ondervindt met inloggen, neem dan contact op met de helpdesk

## 4. Wegwijs in uw PE-online portfolio

### A. Hoofdscherm van uw portfolio

Zodra u bent ingelogd in uw PE-online portfolio komt u terecht op het hoofdscherm. Daar ziet u uw statusoverzicht, per periode.



Laurence Michiels (99996) |  

HOOFDSCHERM MIJN GEGEVENS SNEL TOEVOEGEN OPLEIDINGSAGENDA EVALUATIES HISTORIEK

**Mijn dossier**

Hieronder is uw PE-online statusoverzicht te zien. Klik op een regel om de detailberekening te zien.

<input checked="" type="checkbox"/>	<b>2019-2021</b>	
^	01-01-2019 t/m 31-12-2021 Kwaliteitscriteria 2019-2021	Onvoldoende
	<input type="button" value="Periode inzien"/>	
v	01-01-2021 t/m 31-12-2021 Kwaliteitscriteria 2021	Norm: 40 Onvoldoende
^	01-01-2020 t/m 31-12-2020 Kwaliteitscriteria 2020	Norm: 40 Onvoldoende
	<input type="button" value="Periode inzien"/>	
v	01-01-2019 t/m 31-12-2019 Kwaliteitscriteria 2019	Norm: 40 Onvoldoende
<input checked="" type="checkbox"/>	<b>2016-2018</b>	
<input checked="" type="checkbox"/>	<b>2011-2015</b>	

U kan op elke lijn klikken om details van die periode te zien. U ziet daar dan uw vooruitgang per criterium, met een voortgangsbalkje.

Kwaliteitscriteria 2020			
Status		(Onvoldoende)	
Periode	?	1-1-2020 t/m 31-12-2020	
Targetnorm:	?	40	
Uw resultaat:	?	0	
Criteria ?	Status ?	Voortgang ?	
<a href="#">Klap alle criteria uit</a>			
2020			
+ 2020 - Verbetertraject	●	<input type="text"/>	
+ 2020 - Peer review naar keuze	●	<input type="text"/>	
+ 2020 - Peer review OF eLearning met vastgelegd thema	●	100%	
+ 2020 - Navorming	●	<input type="text"/>	
+ 2020 - Evaluatie van het verbetertraject	●	<input type="text"/>	

Als u klikt op het plustekentje naast elk criterium, ziet u welke specifieke activiteit u reeds deed voor dat criterium.

Kwaliteitscriteria 2020			
Status		(Onvoldoende)	
Periode	?	1-1-2020 t/m 31-12-2020	
Targetnorm:	?	40	
Uw resultaat:	?	0	
Criteria ?	Status ?	Voortgang ?	
<a href="#">Klap alle criteria uit</a>			
2020			
+ 2020 - Verbetertraject	●	<input type="text"/>	
+ 2020 - Peer review naar keuze	●	<input type="text"/>	
- 2020 - Peer review OF eLearning met vastgelegd thema	●	100%	
Status	Regel voldoende		
Minimaal te behalen	1		
Totaal behaald	1		
?	?	?	?
Datum	Categorie	Omschrijving	Punten Status
2-1-2020	Peer review OF eLearning met vastgelegd thema	e-Learning met vastgelegd thema 2020: evidence based practice voor kinesitherapeuten, de volgende stap (ID nummer: 382720)	1 Akkoord
+ 2020 - Navorming	●	<input type="text"/>	
+ 2020 - Evaluatie van het verbetertraject	●	<input type="text"/>	

## Samengevat:

Het hoofdscherm van uw PE-online portfolio:

- U ziet uw statusoverzicht
- U ziet uw vooruitgang ten opzichte van alle kwaliteitscriteria.
- Elke regel is uitklapbaar, zodat u details terugvindt van uw activiteiten.
- Als u aan alle criteria voor een bepaald jaar hebt voldaan, zijn alle bolletjes voor dat jaar groen gekleurd.
- Aan het einde van de huidige periode (eind 2021) moeten ook alle bolletjes onder 'kwaliteitscriteria 2019-2021' groen zijn.

## B. Mijn gegevens

Onder de tab 'Mijn gegevens' vindt u uw persoonsgegevens.

[MIJN GEGEVENS](#) [SNEL TOEVOEGEN](#) [OPLEIDINGSAGENDA](#) [EVALUATIES](#) [HISTORIEK](#)

OK  Annuleren

### Mijn gegevens

Hieronder vindt u uw persoonsgegevens.  
De eerste kolom geeft aan of dit gegeven in het openbare register getoond wordt. Voor sommige gegevens kunt u toestemming geven door het aan te vinken en op te slaan middels de OK knop boven of onder op het scherm.

Wanneer verandert u hier iets?

- Als u verandert van **e-mailadres**, moet u ook hier uw e-mailadres wijzigen. Als u uw wachtwoord vergeet, moet u ook het e-mailadres ingeven dat in uw PE-online portfolio staat om het wachtwoord te kunnen wijzigen. Ook alle berichten van PE-online en de Pro-Q-Kine nieuwsbrieven komen toe op het e-mailadres dat hier staat.
- Als u uw **wachtwoord** wil wijzigen, doet u dat hier.
- Als u wel of net niet wenst opgenomen te worden in het **kwaliteitsregister** ([www.kinesitherapie.be](http://www.kinesitherapie.be)), duidt u dat hier aan.



**Alle wijzigingen die u aanbrengt, moet u steeds bevestigen door bovenaan op 'Opslaan' te klikken!** Doet u dat niet, dan gaan uw wijzigingen verloren.

Opslaan  Annuleren

### Mijn gegevens

Hieronder vindt u uw persoonsgegevens.

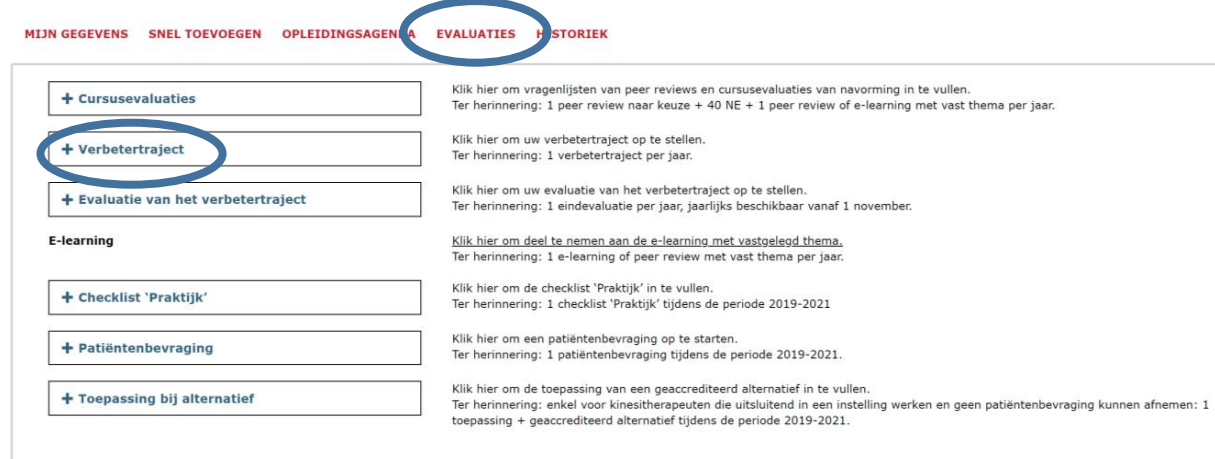
## C. Hoe registreer ik mijn activiteiten in PE-online?

### VERBETERTRAJECT

De kinesitherapeut vult jaarlijks een verbetertraject in, bij het begin van elk kalenderjaar (of bij het aanmaken van zijn PE-online portfolio). Dit verbetertraject bestaat uit 6 vragen, die hij invult via zijn PE-online portfolio.

#### → Waar terugvinden in het portfolio?

Klik op de tab 'Evaluaties' – 'Verbetertraject'




MIJN GEGEVENS SNEL TOEVOEGEN OPLEIDINGSAGENDA **EVALUATIES** HISTORIEK

- + Cursusevaluaties**  
Klik hier om vragenlijsten van peer reviews en cursusevaluaties van navorming in te vullen.  
Ter herinnering: 1 peer review naar keuze + 40 NE + 1 peer review of e-learning met vast thema per jaar.
- + Verbetertraject**  
Klik hier om uw verbetertraject op te stellen.  
Ter herinnering: 1 verbetertraject per jaar.
- + Evaluatie van het verbetertraject**  
Klik hier om uw evaluatie van het verbetertraject op te stellen.  
Ter herinnering: 1 eindevaluatie per jaar, jaarlijks beschikbaar vanaf 1 november.
- E-learning**  
Klik hier om deel te nemen aan de e-learning met vastgelegd thema.  
Ter herinnering: 1 e-learning of peer review met vast thema per jaar.
- + Checklist 'Praktijk'**  
Klik hier om de checklist 'Praktijk' in te vullen.  
Ter herinnering: 1 checklist 'Praktijk' tijdens de periode 2019-2021
- + Patiëntenbevraging**  
Klik hier om een patiëntenbevraging op te starten.  
Ter herinnering: 1 patiëntenbevraging tijdens de periode 2019-2021.
- + Toepassing bij alternatief**  
Klik hier om de toepassing van een geaccrediteerd alternatief in te vullen.  
Ter herinnering: enkel voor kinesitherapeuten die uitsluitend in een instelling werken en geen patiëntenbevraging kunnen afnemen: 1 toepassing + geaccrediteerd alternatief tijdens de periode 2019-2021.

#### → Hoe toevoegen in uw online portfolio?

Vul de vragen van het verbetertraject in. Er is een voorbeeld beschikbaar.



HOOFDSCHERM MIJN GEGEVENS SNEL TOEVOEGEN OPLEIDINGSAGENDA EVALUATIES HISTORIEK

Dit verbetertraject kadert binnen de PDCA-cyclus, die bestaat uit vier elementen: Plan, Do, Check, Act. Deze vier elementen bevorderen de kwaliteit van een organisatie en hebben een cyclisch karakter, wat ervoor zorgt dat er continu aandacht besteed wordt aan kwaliteitsverbetering. Stap 1 van de PDCA-cyclus, Plan, bestaat uit het formuleren van een doelstelling. Onderstaande vragen helpen u hierbij. Dit jaarlijks verbetertraject loopt steeds tot 31 december.

**Omschrijving \***  [Klik hier voor een voorbeeld](#)

**Ik verklaar dat ik deze evaluatie nog niet eerder heb ik ingevuld dit jaar \***  Ja

U kan op 'Opslaan concept' klikken als u het verbetertraject nog niet wil verzenden. Het concept wordt dan bewaard in uw historiek.

Als u alle vragen hebt ingevuld, klikt u op 'Volgende' om het verbetertraject te verzenden.

In het volgende scherm klikt u op 'Gereed' om de activiteit op te nemen in uw portfolio.



**Activiteit toevoegen**

**Datum activiteit** 5-3-2021  
**Categorie** Verbetertraject  
**Omschrijving** Verbetertraject 2021

Klik op gereed om de activiteit op te nemen in uw dossier. De activiteit wordt direct opgenomen in uw dossier zonder verdere goedkeuring.

→ Hoe teruggaan naar een opgeslagen concept?

Klik op 'Historiek'.

HOOFDSCHERM MIJN GEGEVENS SNEL TOEVOEGEN OPLEIDINGSAGENDA EVALUATIE **HISTORIEK**

U hoeft niets aan de filter te wijzigen. U krijgt nu een overzicht van alle activiteiten. Klik naast uw verbetertraject op 'Concept definitief maken'.

Datum ↑	Categorie	Omschrijving	Punten	Status
<a href="#">05-03-2021</a>	Verbetertraject	Verbetertraject 2021		<a href="#">Concept definitief maken</a>
<a href="#">01-12-2020</a>	Dispensatie peer review	Uitzonderlijke (eenmalige) COVID-19 maatregel 2020 peer review	1	Akkoord

U gaat dan terug naar het ingevulde verbetertraject. U kan dit aanvullen waar nodig en klikt op 'Volgende' tot u het verbetertraject kan verzenden.

Opgelet: Als u meerdere concepten hebt opgeslagen, krijgt u volgende melding:

**✘ Waarschuwing**

Je hebt al eerder dit jaar een "verbetertraject" ingevuld. Vanaf 1 november kan je het formulier "evaluatie van het verbetertraject" invullen via het menu "evaluaties" in je portfolio. Zowel het "verbetertraject" als de "evaluatie van het verbetertraject" zijn verplichte jaarlijkse criteria.

In dit geval moet u kiezen welk concept u wil doorsturen, en de andere concepten wissen. Klik op de datum voor het concept dat u wil wissen.

Datum ↑	Categorie	Omschrijving	Punten	Status
<a href="#">05-03-2021</a>	Verbetertraject	Verbetertraject 2021		<a href="#">Concept definitief maken</a>
<a href="#">05-03-2021</a>	Verbetertraject	Verbetertraject 2021		<a href="#">Concept definitief maken</a>

Klik dan op 'Verwijderen'.

Concept definitief maken
  Terug
  Verwijderen
  Print PDF

**Detailgegevens activiteit**

Onderstaande gegevens hebben betrekking op uw PE-activiteit. Deze activiteit is opgeslagen als concept. U kunt deze concept activiteit wijzigen of definitief maken door op de knop 'Concept definitief maken' te klikken.

Omschrijving	Verbetertraject
Omschrijving	Verbetertraject 2021

Herhaal dit proces tot er nog maar één concept in de historiek staat. U kan dit concept nu definitief maken.

## PEER REVIEW NAAR KEUZE

De kinesitherapeut neemt jaarlijks deel aan 1 peer review (= intercollegiaal overleg) met een onderwerp naar keuze.

Elke peer review gaat samen met **3** vragenlijsten in uw PE-online portfolio.

**Een peer review wordt enkel gevalideerd als alle drie de vragenlijsten tijdig werden ingevuld.**

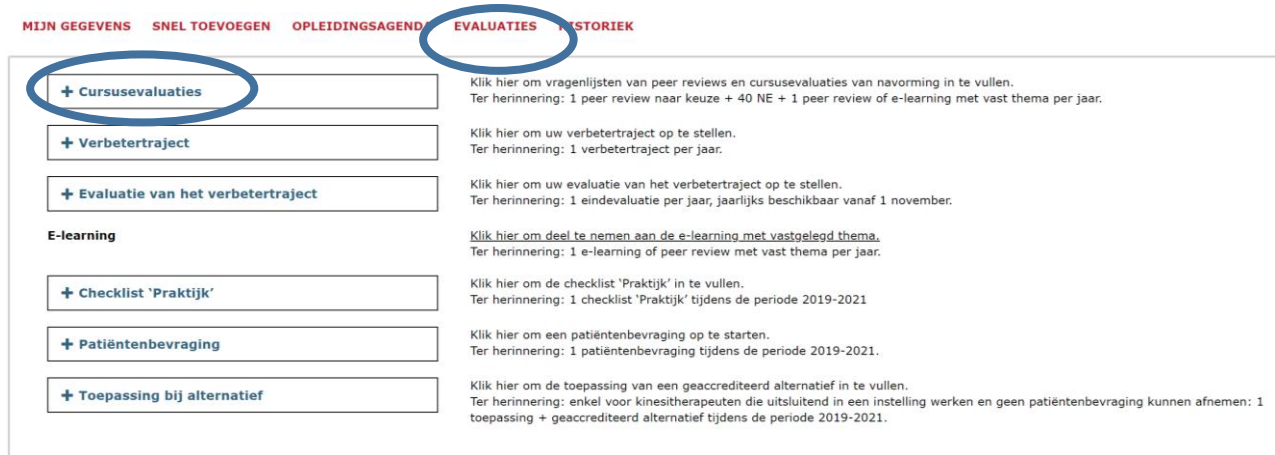
### 3 Vragenlijsten?

- Vragenlijst vooraf : vragenlijst die **min. 72h VOOR** de peer review ingevuld moet zijn.  
*Het heeft geen zin om zich nog in te schrijven voor een peer review die binnen de 2 dagen plaatsvindt, omdat de vragenlijst vooraf dan niet tijdig verwerkt kan worden door PE-online. De peer review zal dan niet opgenomen kunnen worden in het portfolio.*
- Vragenlijst na de peer review = cursusevaluatie
- Vragenlijst 60 dagen na de peer review. **Deze moet ten laatste ingevuld worden op 28 februari van het jaar na de peer review.**

**LET OP!** U krijgt via PE-online **herinneringen** voor het invullen van de vragenlijst. Wacht niet op deze berichten! Wordt u laattijdig toegevoegd, dan zal u geen herinnering meer krijgen.

### → Vragenlijsten van peer reviews terugvinden in uw portfolio?

Zodra de organisator u toevoegt als deelnemer, kan u de vragenlijst vooraf invullen in uw PE-online portfolio. Klik op de tab 'Evaluaties' – 'Cursusevaluaties'.



The screenshot shows a navigation menu at the top with the following items: MIJN GEGEVENS, SNEL TOEVOEGEN, OPLEIDINGSAGENDA, EVALUATIES (circled in blue), and HISTORIEK. Below the menu is a list of evaluation items, each with a plus icon and a title. The first item, '+ Cursusevaluaties', is circled in blue. To the right of each item is a brief description and a reminder.

Item	Description
+ Cursusevaluaties	Klik hier om vragenlijsten van peer reviews en cursusevaluaties van navorming in te vullen. Ter herinnering: 1 peer review naar keuze + 40 NE + 1 peer review of e-learning met vast thema per jaar.
+ Verbetertraject	Klik hier om uw verbetertraject op te stellen. Ter herinnering: 1 verbetertraject per jaar.
+ Evaluatie van het verbetertraject	Klik hier om uw evaluatie van het verbetertraject op te stellen. Ter herinnering: 1 eindevaluatie per jaar, jaarlijks beschikbaar vanaf 1 november.
<b>E-learning</b>	
+ Checklist 'Praktijk'	Klik hier om de checklist 'Praktijk' in te vullen. Ter herinnering: 1 checklist 'Praktijk' tijdens de periode 2019-2021.
+ Patiëntenbevraging	Klik hier om een patiëntenbevraging op te starten. Ter herinnering: 1 patiëntenbevraging tijdens de periode 2019-2021.
+ Toepassing bij alternatief	Klik hier om de toepassing van een geaccrediteerd alternatief in te vullen. Ter herinnering: enkel voor kinesitherapeuten die uitsluitend in een instelling werken en geen patiëntenbevraging kunnen afnemen: 1 toepassing + geaccrediteerd alternatief tijdens de periode 2019-2021.

Vervolgens krijgt u een overzicht van alle evaluaties en vragenlijsten. In de onderste tabel staan alle evaluaties en vragenlijsten die u in het verleden reeds ingevuld hebt. Alle cursusevaluaties en vragenlijsten die u nog moet invullen, staan in de bovenste tabel.



## PEER REVIEW OF E-LEARNING MET VASTGELEGD THEMA

De kinesitherapeut neemt jaarlijks deel aan een peer review met vastgelegd thema of aan de e-learning met vastgelegd thema.

### PEER REVIEW MET VASTGELEGD THEMA

De peer review met vastgelegd thema wordt, zoals elke peer review, georganiseerd door een LOKK. De geaccrediteerde peer reviews met vastgelegd thema zijn terug te vinden in de PE-online kalender. Gebruik 'Uitgebreid zoeken' om deze peer reviews te filteren in de agenda (PE-categorie 'Peer review of E-learning met vastgelegd thema')

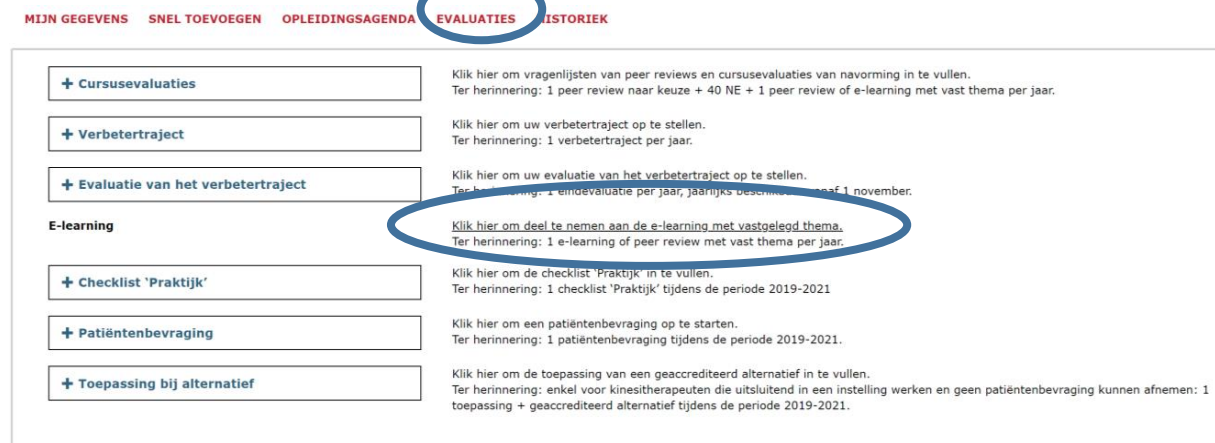
**LET OP** Ook de peer review met vastgelegd thema gaat samen met 3 vragenlijsten (zie supra, p. 14).

### E-LEARNING MET VASTGELEGD THEMA

De e-learning met vastgelegd thema is toegankelijk via uw PE-online portfolio.

#### → Waar terugvinden in uw portfolio?

Klik op de tab 'Evaluaties' – 'E-learning'



The screenshot shows the 'EVALUATIES' tab selected in the portfolio. The 'E-learning' section is highlighted with a blue circle. The text in the 'E-learning' section reads: 'Klik hier om deel te nemen aan de e-learning met vastgelegd thema. Ter herinnering: 1 e-learning of peer review met vast thema per jaar.'

**LET OP** Vergeet niet om na de e-learning de bijhorende cursusevaluatie in te vullen! Deze moet ten laatste ingevuld worden op 28 februari van het jaar na de e-learning.

## NAVORMING

De kinesitherapeut verzamelt jaarlijks 40 navormingseenheden (NE).

Navormingseenheden (NE) komen automatisch in uw PE-online portfolio op voorwaarde dat:

- Het een **geaccrediteerde** navorming is = navorming waarvoor de opleider accreditatie heeft aangevraagd. Alle geaccrediteerde navormingen staan in de PE-online kalender.
- U een PE-online portfolio heeft aangemaakt **vóór** de datum van de activiteit. Het systeem kan immers geen activiteiten toewijzen in het verleden.
- De opleider u na de activiteit heeft **toegevoegd als aanwezig**. Zodra de opleider u heeft toegevoegd als aanwezig, krijgt u een **cursusevaluatie** in uw portfolio.

Zolang u die cursusevaluatie niet heeft ingevuld, staat er in uw statusoverzicht naast de activiteit 'Wacht op evaluatie'. Bijvoorbeeld:

12-11-2014	Algemeen kinesitherapeutisch	Test (ID nummer: 200076)	10	wacht op evaluatie
------------	------------------------------	--------------------------	----	--------------------

→ **Cursusevaluatie terugvinden in uw portfolio?** Klik op de tab 'Evaluaties' – 'Cursusevaluaties'.

MIJN GEGEVENS SNEL TOEVOEGEN OPLEIDINGSAGENDA **EVALUATIES** HISTORIEK

<b>+ Cursusevaluaties</b>	Klik hier om vragenlijsten van peer reviews en cursusevaluaties van navorming in te vullen. Ter herinnering: 1 peer review naar keuze + 40 NE + 1 peer review of e-learning met vast thema per jaar.
<b>+ Verbetertraject</b>	Klik hier om uw verbetertraject op te stellen. Ter herinnering: 1 verbetertraject per jaar.
<b>+ Evaluatie van het verbetertraject</b>	Klik hier om uw evaluatie van het verbetertraject op te stellen. Ter herinnering: 1 eindevaluatie per jaar, jaarlijks beschikbaar vanaf 1 november.
<b>E-learning</b>	
<b>+ Checklist 'Praktijk'</b>	Klik hier om de checklist 'Praktijk' in te vullen. Ter herinnering: 1 checklist 'Praktijk' tijdens de periode 2019-2021
<b>+ Patiëntenbevraging</b>	Klik hier om een patiëntenbevraging op te starten. Ter herinnering: 1 patiëntenbevraging tijdens de periode 2019-2021.
<b>+ Toepassing bij alternatief</b>	Klik hier om de toepassing van een geaccrediteerd alternatief in te vullen. Ter herinnering: enkel voor kinesitherapeuten die uitsluitend in een instelling werken en geen patiëntenbevraging kunnen afnemen: 1 toepassing + geaccrediteerd alternatief tijdens de periode 2019-2021.

Zodra u de cursusevaluatie heeft ingevuld, krijgt u uw navormingseenheden (NE) en verandert de status van uw activiteit naar 'Akkoord'.

7-2-2015	Ethische, socio-economische en organisatorische aspecten	TESTBBB (ID nummer: 207405)	10	Akkoord
----------	--	-----------------------------	----	---------

## Uitzondering

Navormingseenheden (NE) voor een buitenlandse cursus, voor een wetenschappelijke publicatie of voor een abstract?

- Cursus of congres in het buitenland = 12 NE per dag, max. 24 NE per congres, max. 24 NE per jaar
- Wetenschappelijke publicaties in een wetenschappelijk tijdschrift = max. 4 NE per jaar
- Auteur van een abstract = max. 4 NE per jaar

Deze activiteiten voegt u zelf toe in uw PE-online portfolio.

### → Wat heeft u nodig?

- Buitenlandse cursus : deelnamebewijs
- Wetenschappelijke publicatie in een wetenschappelijk tijdschrift: publicatie
- Auteur van een abstract: abstract

### → Hoe toevoegen in uw PE-online portfolio?

Klik op de tab 'Snel toevoegen' – 'Overige kwaliteitsbevorderende activiteiten'.

HOOFDSCHERM MIJN GEGEVENS **SNEL TOEVOEGEN** OPLEIDINGSAGENDA EVALUATIES HISTORIEK

<a href="#">Overige kwaliteitsbevorderende activiteiten</a>	Hier kunt u kwaliteitsbevorderende activiteiten toevoegen zoals navorming in het buitenland, auteur van een abstract of wetenschappelijk artikel.
Andere activiteiten	Voor alle andere activiteiten, klikt u op de tab 'Evaluaties' in het menu.

Daar vult u de datum van de activiteit in, vervolgens kiest u de categorie en nadien voegt u het bewijsstuk toe.

MIJN GEGEVENS SNEL TOEVOEGEN OPLEIDINGSAGENDA EVALUATIES HISTORIEK

### Activiteit toevoegen

Datum activiteit 8-1-2019

Vul alle gegevens in.

Datum activiteit voltooid	<input type="text" value="8-1-2019"/>
Categorie +	<input type="text" value="Wetenschappelijke publicatie in een wetenschappelijk tijdschrift"/>

- Selecteer
- Abstract met presentatie
- Congres/navorming in het buitenland
- Overige
- Wetenschappelijke publicatie in een wetenschappelijk tijdschrift

## Uitzondering voor nieuwe portfoliohouders: online cursussen en webinars uitgesteld bekijken

Als u nog maar net een portfolio aanmaakte en **daarna** een webinar **uitgesteld** bekeek, dan kwam deze activiteit niet automatisch in uw portfolio te staan wanneer de accreditatiedatum van de live webinar dateerde van voor het aanmaken van het portfolio. U had echter wel een portfolio op het moment waarop u de webinar uitgesteld bekeek. In dat geval kan u de activiteit zelf toevoegen aan uw portfolio.

### → Wat heeft u nodig?

- ID-nr. van de activiteit (zie PE-online kalender)
- Deelnamebewijs, afgeleverd door de opleider van de activiteit

### → Hoe toevoegen in uw PE-online portfolio?

Klik op de tab 'Snel toevoegen' – 'Overige kwaliteitsbevorderende activiteiten'.

Daar vult u de datum in, vervolgens kiest u de categorie "Uitgesteld een webinar volgen" en nadien vult u de gevraagde gegevens in.



✕ Sluiten **Activiteit toevoegen** Volgende > Opslaan concept

**Activiteit toevoegen**

Datum activiteit 10-11-2020  
Vul alle gegevens in.

Datum activiteit voltooid	?	10-11-2020
Categorie *	?	<div style="border: 1px solid #ccc; padding: 2px;"><p>Selecteer</p><p>Selecteer (online) congressen/navorming in het buitenland</p><p>Abstract met presentatie</p><p>Overige</p><p><b>Uitgesteld een webinar volgen</b></p><p>Wetenschappelijke publicatie in een wetenschappelijk tijdschrift</p></div>

Dit probleem stelt zich uiteraard niet indien u al langere tijd over een PE-online portfolio beschikt. De activiteit zal dan automatisch in uw portfolio opgenomen worden zodra de opleider de aanwezigheden toevoegt. U vult vervolgens de cursusevaluatie in om de activiteit te valideren.

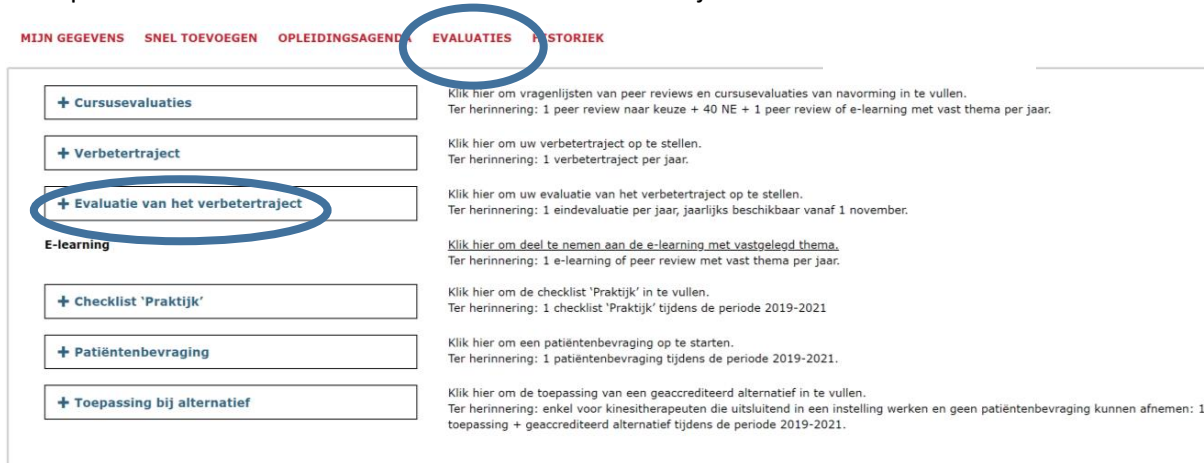
## EVALUATIE VAN HET VERBETERTRAJECT

De kinesitherapeut vult op het einde van elk kalenderjaar de evaluatie van zijn verbetertraject in. Deze evaluatie van het verbetertraject bestaat uit 6 vragen, die hij invult via zijn PE-online portfolio tegen 31 december.

**Let op:** de evaluatie van het verbetertraject is jaarlijks pas beschikbaar vanaf 1 november.

### → Waar terugvinden in uw portfolio?

Klik op de tab 'Evaluaties' – 'Evaluatie van het verbetertraject'



MIJN GEGEVENS SNEL TOEVOEGEN OPLEIDINGSAGENDA **EVALUATIES** HISTORIEK

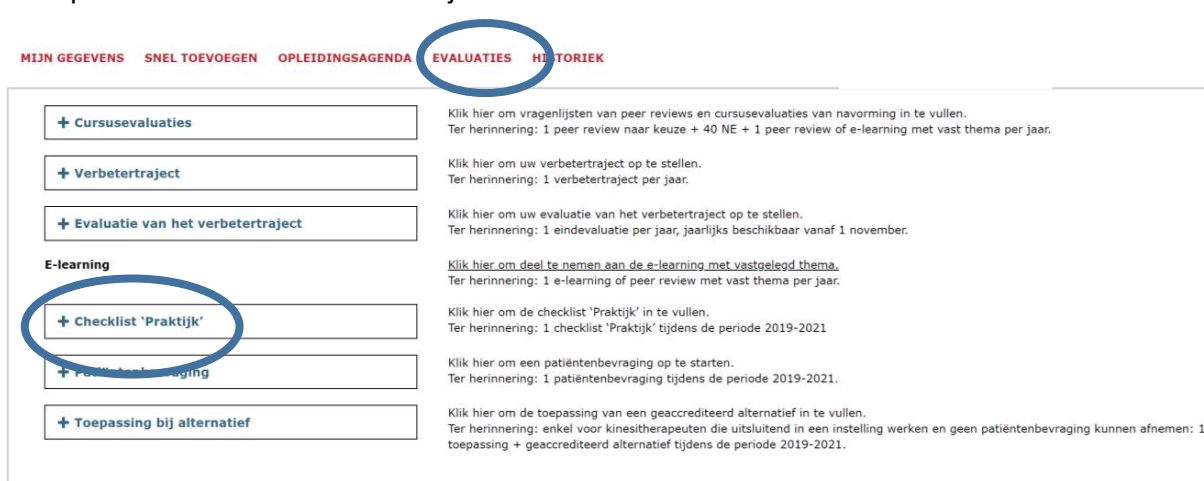
+ Cursusevaluaties	Klik hier om vragenlijsten van peer reviews en cursusevaluaties van navorming in te vullen. Ter herinnering: 1 peer review naar keuze + 40 NE + 1 peer review of e-learning met vast thema per jaar.
+ Verbetertraject	Klik hier om uw verbetertraject op te stellen. Ter herinnering: 1 verbetertraject per jaar.
<b>+ Evaluatie van het verbetertraject</b>	Klik hier om uw evaluatie van het verbetertraject op te stellen. Ter herinnering: 1 eindevaluatie per jaar, jaarlijks beschikbaar vanaf 1 november.
<b>E-learning</b>	<a href="#">Klik hier om deel te nemen aan de e-learning met vastgelegd thema.</a> Ter herinnering: 1 e-learning of peer review met vast thema per jaar.
+ Checklist 'Praktijk'	Klik hier om de checklist 'Praktijk' in te vullen. Ter herinnering: 1 checklist 'Praktijk' tijdens de periode 2019-2021
+ Patiëntenbevraging	Klik hier om een patiëntenbevraging op te starten. Ter herinnering: 1 patiëntenbevraging tijdens de periode 2019-2021.
+ Toepassing bij alternatief	Klik hier om de toepassing van een geaccrediteerd alternatief in te vullen. Ter herinnering: enkel voor kinesitherapeuten die uitsluitend in een instelling werken en geen patiëntenbevraging kunnen afnemen: 1 toepassing + geaccrediteerd alternatief tijdens de periode 2019-2021.

## CHECKLIST PRAKTIJK

De kinesitherapeut vult de checklist 'Praktijk' 1 keer in tijdens de periode 2019-2021.

### → Waar terugvinden in uw portfolio?

Klik op 'Evaluaties' – 'Checklist Praktijk'.



MIJN GEGEVENS SNEL TOEVOEGEN OPLEIDINGSAGENDA **EVALUATIES** HISTORIEK

+ Cursusevaluaties	Klik hier om vragenlijsten van peer reviews en cursusevaluaties van navorming in te vullen. Ter herinnering: 1 peer review naar keuze + 40 NE + 1 peer review of e-learning met vast thema per jaar.
+ Verbetertraject	Klik hier om uw verbetertraject op te stellen. Ter herinnering: 1 verbetertraject per jaar.
+ Evaluatie van het verbetertraject	Klik hier om uw evaluatie van het verbetertraject op te stellen. Ter herinnering: 1 eindevaluatie per jaar, jaarlijks beschikbaar vanaf 1 november.
<b>E-learning</b>	<a href="#">Klik hier om deel te nemen aan de e-learning met vastgelegd thema.</a> Ter herinnering: 1 e-learning of peer review met vast thema per jaar.
<b>+ Checklist 'Praktijk'</b>	Klik hier om de checklist 'Praktijk' in te vullen. Ter herinnering: 1 checklist 'Praktijk' tijdens de periode 2019-2021
+ Patiëntenbevraging	Klik hier om een patiëntenbevraging op te starten. Ter herinnering: 1 patiëntenbevraging tijdens de periode 2019-2021.
+ Toepassing bij alternatief	Klik hier om de toepassing van een geaccrediteerd alternatief in te vullen. Ter herinnering: enkel voor kinesitherapeuten die uitsluitend in een instelling werken en geen patiëntenbevraging kunnen afnemen: 1 toepassing + geaccrediteerd alternatief tijdens de periode 2019-2021.

## PATIËNTENBEVRAGING OF ALTERNATIEF MET TOEPASSING

De kinesitherapeut neemt tijdens de periode 2019-2021 één keer een patiëntenbevraging af.

Kinesitherapeuten uitsluitend werkzaam in een instelling die geen patiëntenbevraging kunnen organiseren, volgen een lezing geaccrediteerd in de categorie 'Alternatief patiëntenbevraging'. Vervolgens vullen zij in hun portfolio een motivatie in over de praktische toepassing van deze lezing om aan het criterium te voldoen.

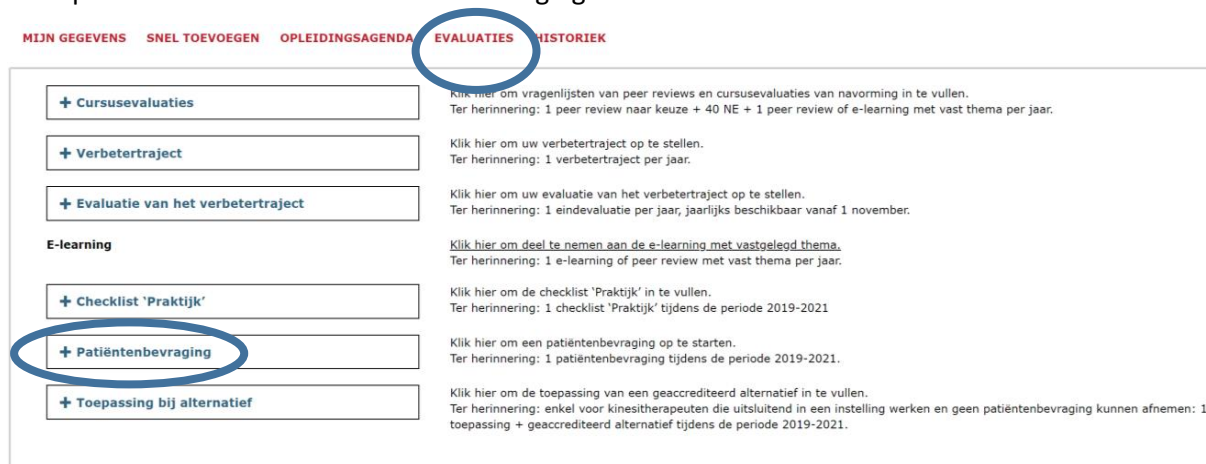
## PATIËNTENBEVRAGING

Om aan het criterium patiëntenbevraging te voldoen, moeten minstens 10 patiënten de enquête invullen.

**Let op!** Zodra u een bevraging geopend hebt, moet u de wizard tot op het einde volgen opdat uw ingevoerde gegevens bewaard blijven. Nadien kan u nog patiënten toevoegen of verwijderen.

### → Waar terugvinden in uw portfolio?

Klik op de tab 'Evaluaties' – 'Patiëntenbevraging'.



MIJN GEGEVENS SNEL TOEVOEGEN OPLEIDINGSAGENDA **EVALUATIES** HISTORIEK

+ Cursusevaluaties	Klik hier om vragenlijsten van peer reviews en cursusevaluaties van navorming in te vullen. Ter herinnering: 1 peer review naar keuze + 40 NE + 1 peer review of e-learning met vast thema per jaar.
+ Verbetertraject	Klik hier om uw verbetertraject op te stellen. Ter herinnering: 1 verbetertraject per jaar.
+ Evaluatie van het verbetertraject	Klik hier om uw evaluatie van het verbetertraject op te stellen. Ter herinnering: 1 eindevaluatie per jaar, jaarlijks beschikbaar vanaf 1 november.
<b>E-learning</b>	
+ Checklist 'Praktijk'	Klik hier om deel te nemen aan de e-learning met vastgelegd thema. Ter herinnering: 1 e-learning of peer review met vast thema per jaar.
+ <b>Patiëntenbevraging</b>	Klik hier om de checklist 'Praktijk' in te vullen. Ter herinnering: 1 checklist 'Praktijk' tijdens de periode 2019-2021.
+ Toepassing bij alternatief	Klik hier om een patiëntenbevraging op te starten. Ter herinnering: 1 patiëntenbevraging tijdens de periode 2019-2021.
	Klik hier om de toepassing van een geaccrediteerd alternatief in te vullen. Ter herinnering: enkel voor kinesitherapeuten die uitsluitend in een instelling werken en geen patiëntenbevraging kunnen afnemen: 1 toepassing + geaccrediteerd alternatief tijdens de periode 2019-2021.

### → Welke vragen worden aan de patiënten gesteld?

De patiëntenbevraging omvat 40 vragen. U kan hiervan altijd een preview zien. U klikt hiervoor op 'Evaluaties' – 'Patiëntenbevraging' – 'Preview'.

MIJN GEGEVENS SNEL TOEVOEGEN OPLEIDINGSAGENDA **EVALUATIES** |

+ Nieuwe bevraging opstarten

## Overzicht

Om een nieuwe bevraging op te starten, klikt u hierboven op de knop 'Nieuwe bevraging opstarten'. De patiëntenbevraging loopt tot en met 31-12-2021. Zodra minstens 10 patiënten de vraag tegenover het Belgisch gemiddelde van de patiënten van andere kinesitherapeuten. U kan

Klik op de knop 'Preview' voor een voorbeeld van de patiëntenbevraging:

preview

## → Hoe weet u of patiënten de enquête ingevuld hebben?

U opent de patiëntenbevraging in kwestie en komt zo bij de details van de bestaande enquête. Naast de naam van de patiënt is een kolom met als titel “Datum voltooid”. Zodra een patiënt de enquête heeft ingevuld, staat daar de datum waarop hij deze voltooid heeft.

### Details bestaande enquête

Hieronder staat een overzicht van de patiënten die u reeds heeft toegevoegd aan uw patiëntenbevraging. Bij de kolom 'Datum voltooid' wordt weergegeven bevraging nog niet ingevuld.  
U kan steeds patiënten toevoegen via de knop 'Personen verwijderen/ toevoegen' hierboven.

**Startdatum \*** 16-11-2017

**☐ Toelichtende in mail tekst voor alle deelnemers**

NL FR

---

**Deelnemers**

Datum voltooid	Datum toegevoegd	Naam persoon	E-mail	Rol
	16-11-2017	Caroline Sorgeloos	info.nl@axxon.be	Zelf
	16-11-2017	Nicole Morre	info@pqq.be	Patiënt
	16-10-2018	Annelies Libens	info.nl@pqq.be	Patiënt
27-12-2017	27-12-2017	EF	info.nl@pqq.be	Patiënt
27-12-2017	27-12-2017	Annelies Libens	info.nl@pqq.be	Patiënt

## → Wat als mijn patiënten de bevraging niet ontvangen?

Als de patiëntenbevraging niet toekomt, kan u volgende oplossingen proberen:

- Ga na of er geen typefout staat in het e-mailadres,
- Vraag de patiënt om het postvak ongewenste e-mail te controleren,
- Verzend de patiëntenbevraging nog een keer.

U kan ook steeds uw eigen e-mailadres toevoegen als test. Na verzending kan het een kwartier duren voor u de bevraging ontvangt.

### → Waar vindt u het rapport van uw patiëntenbevraging?

Zodra 10 patiënten uw enquête invulden, verschijnt er in uw portfolio een rapport met de resultaten van uw enquête. Dit rapport vindt u als volgt:

U klikt op de tab 'Evaluaties' en vervolgens kiest u voor 'Patiëntenbevraging'. Daar klikt u op de patiëntenbevraging in kwestie. U vindt vervolgens een blauw icoontje van een grafiek. Als u daarop klikt, opent uw rapport.

#### Details bestaande enquête



Het rapport downloaden kan enkele minuten in beslag nemen.

### ALTERNATIEF MET TOEPASSING

**Let op!** Voorbehouden voor kinesitherapeuten uitsluitend werkzaam in een instelling.

### → Hoe weet u of een activiteit werd geaccrediteerd als alternatief?

In de PE-online kalender kan u zien tot welke categorie een activiteit behoort. U kan er ook via "Uitgebreid zoeken" bij "PE-categorie" aanduiden dat u een alternatief voor de patiëntenbevraging zoekt.

**Uitgebreid zoeken** ▼

---

**Beoordeling cursus** ★★★★★

**Beoordeling opleider** ★★★★★

**Locatie**  
België  
 0 Km 20000 Km

**PE Punten**  
 0 24

**PE-categorie**  
Alternatief voor de patiëntenbevraging ▼



## → Waar vindt u de toepassing voor kinesitherapeuten uitsluitend werkzaam in een instelling?

De toepassing staat in uw portfolio ook onder de tab 'Evaluaties' – 'Toepassing bij alternatief'.

MIJN GEGEVENS   SNEL TOEVOEGEN   OPLEIDINGSAGENDA   **EVALUATIES**   HISTORIEK

---

+ Cursusevaluaties	Klik hier om vragenlijsten van peer reviews en cursusevaluaties van navorming in te vullen. Ter herinnering: 1 peer review naar keuze + 40 NE + 1 peer review of e-learning met vast thema per jaar.
+ Verbetertraject	Klik hier om uw verbetertraject op te stellen. Ter herinnering: 1 verbetertraject per jaar.
+ Evaluatie van het verbetertraject	Klik hier om uw evaluatie van het verbetertraject op te stellen. Ter herinnering: 1 eindevaluatie per jaar, jaarlijks beschikbaar vanaf 1 november.
<b>E-learning</b>	
+ Checklist 'Praktijk'	Klik hier om de checklist 'Praktijk' in te vullen. Ter herinnering: 1 checklist 'Praktijk' tijdens de periode 2019-2021
+ Patiëntenbevraging	Klik hier om een patiëntenbevraging op te starten. Ter herinnering: 1 patiëntenbevraging tijdens de periode 2019-2021.
+ Toepassing bij alternatief	Klik hier om de toepassing van een geaccrediteerd alternatief in te vullen. Ter herinnering: enkel voor kinesitherapeuten die uitsluitend in een instelling werken en geen patiëntenbevraging kunnen afnemen: 1 toepassing + geaccrediteerd alternatief tijdens de periode 2019-2021.



**Let op!** Vergeet niet om altijd ter bevestiging op de knop "Versturen" te klikken wanneer u checklists, cursusevaluaties, vragenlijsten, verbetertraject, ... ingevuld heeft. Alleen zo wordt het criterium als voltooid beschouwd.

✕ Sluiten   ← Vorige   **✕ Versturen**   Opslaan concept

Hebt u nog vragen? Contacteer Pro-Q-Kine via [info.nl@pqk.be](mailto:info.nl@pqk.be)