

Peer review met vastgelegd thema

2019

Het kinesitherapeutisch dossier



Inleiding

Registratie van gezondheidsgegevens van patiënten in het kinesitherapeutisch dossier:

- verplicht voor kinesitherapeuten
- leidt tot efficiënte en transparante zorgverlening



Het kinesitherapeutsich dossier, uw hulp

Alle info over uw patient, gestructureerd

→ vereenvoudigde communicatie tussen betrokken partijen

→ geen verwarring mogelijk bij gegevensoverdracht

→ transparante communicatie

→ persoonlijke hulpverlening



Het kinesitherapeutisch dossier, uw hulp

Alle info over uw patient, van aanmelding tot afronding

→ raadplegen om behandelplan te evalueren en eventueel bij te sturen


→ verbetering aangeboden gezondheidszorg

→ ondersteuning om correcte beslissingen te nemen

De voordelen samengevat

- Evaluatie van behandelingen
- Transparante zorgverlening
- Duidelijke communicatie


Ontmoet Jef!



8 jaar oud

developmental coordination disorder (DCD)

Ontmoet Jef!



Doorverwijzing voor kinesitherapie?

Problemen met:

- ADL-activiteiten thuis
- Fijn motorische activiteiten

Zorgverlening volgens de stappen van ***het methodisch handelen***

Methodisch handelen?

=

systematisch, doelgericht, procesmatig en
bewust handelen volgens een aantal gerichte
stappen

7 Stappen van het methodisch handelen

1. Aanmelding

- Jef komt voor het eerst langs
- Zijn gegevens worden genoteerd

2. Anamnese

- Kinesitherapeut bevraagt:
 - hulvraag en verwachtingen
 - voorgeschiedenis
 - functioneren

3. Onderzoek

- Kinesitherapeut onderzoekt Jef

4. Diagnose

- Kinesitherapeut maakt professioneel oordeel over de problematiek
- Gebaseerd op gegevens uit anamnese en onderzoek

7 Stappen van het methodisch handelen

5.

Behandelingsplan

- Kinesitherapeut bepaalt hoe Jef zal behandeld worden
- Kinesitherapeut maakt behandelingsplan met doelstellingen en verrichtingen

6. Behandeling

- Behandeling van Jef wordt uitgevoerd

7. Evaluatie

- Kinesitherapeut reflecteert over zorgverlening
- Kinesitherapeut evalueert het tussentijds of eindresultaat

Methodisch handelen

info uit de stappen van het methodisch
handelen

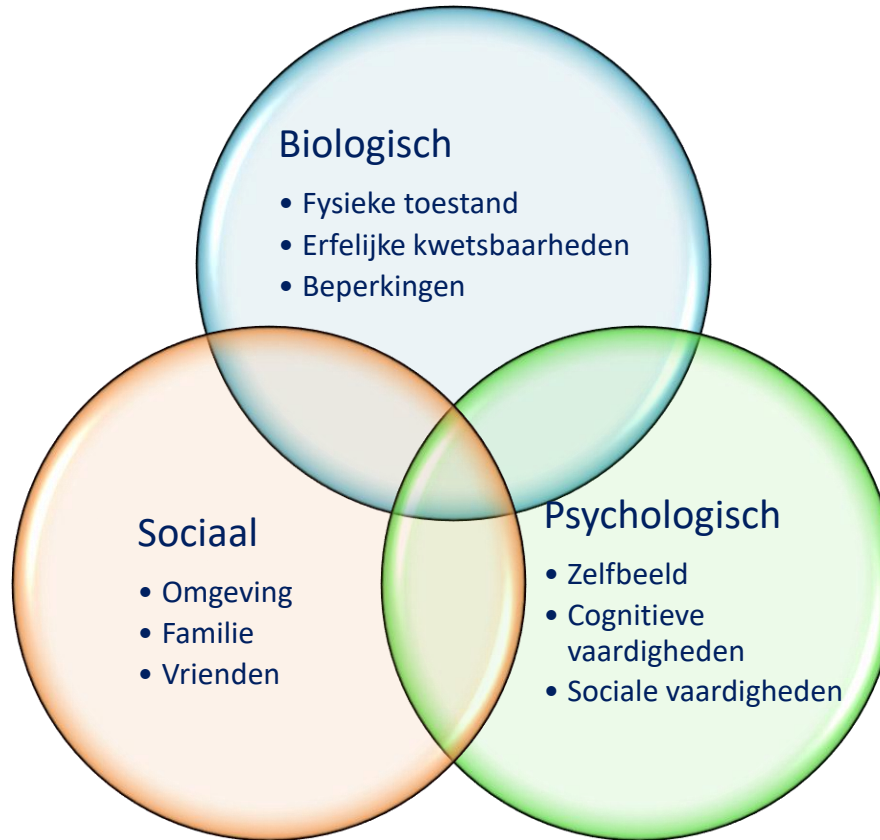
+

professionele expertise

=

basis van het klinisch redeneren

Biopsychosociaal model



Biopsychosociaal model toegepast op Jef



Jefs voorgeschiedenis:

- Moeizame zwangerschap + à terme bevalling
- Weinig motivatie voor therapie

→ invloed op de behandeling

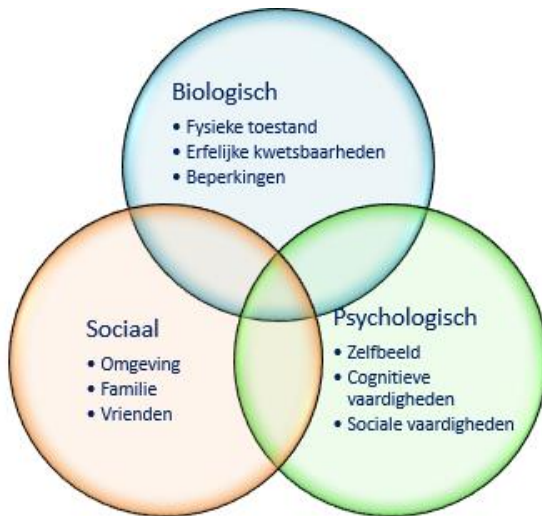
→ integratie van deze persoonlijk kenmerken = biopsychosociale benadering van een gezondheidsprobleem

Biopsychosociaal model

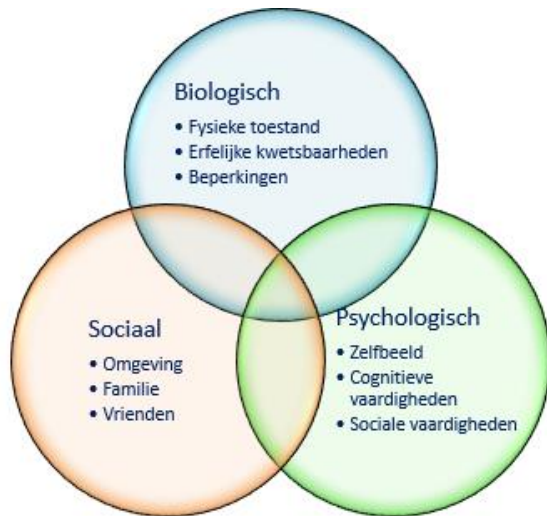
Biopsychosociale benadering van
een gezondheidsprobleem

=

De zorgverlening vanuit
verschillende (biologische,
psychische en sociale)
invalshoeken bekeken



De ICF: beschrijving van het menselijk functioneren vanuit 3 perspectieven



■ Het menselijk functioneren

■ Functies en Anatomische Eigenschappen

■ Activiteiten

■ Participatie

■ Beïnvloedende factoren

■ Persoonlijke factoren

■ Externe factoren

→ Holistisch beeld van de patiënt

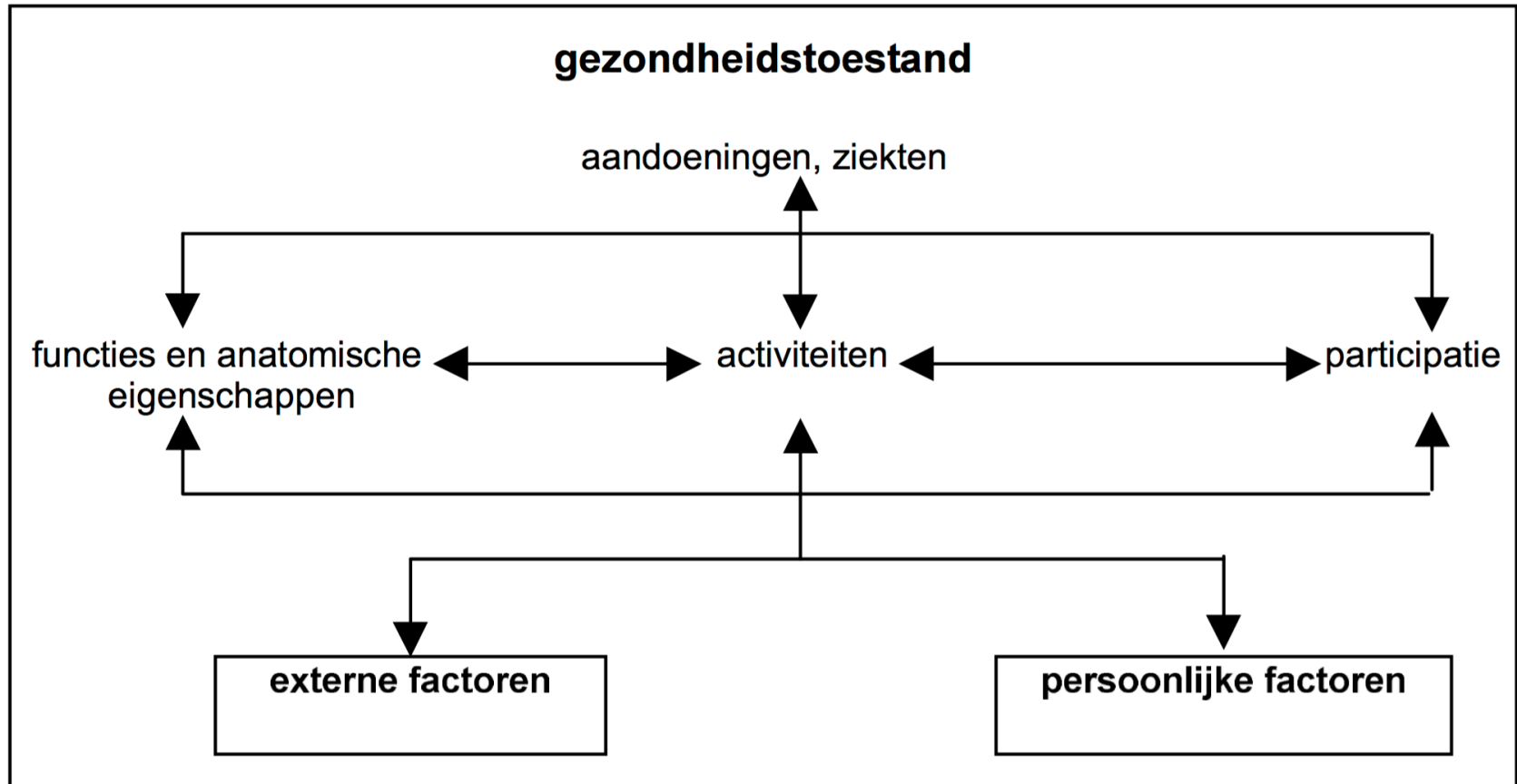
De ICF: beschrijving van het menselijk functioneren vanuit 3 perspectieven

- Vastgelegd in de ICF

International Classification of Functioning Disability and Health = classificatie om het menselijk functioneren te omschrijven

- Onderdelen van het kinesitherapeutisch dossier

International Classification of Functioning Disability Health



Onderdelen van het kinesitherapeutisch dossier

1. Aanmelding

Alle gegevens op het
kinesitherapeutisch voorschrift

<u>KINESITHERAPIEVOORSCHRIFT</u>		
AAN TE VULLEN DOOR DE GERECHTIGDE		
Adres van de gerechtigde:		
.....		
Hierna invullen of kleeftblaadje VII aanbrengen.		
Naam en voornaam: Woonplaats: Inschrijfnummer:		
AAN TE VULLEN DOOR DE VOORSCHRIJVER		
Naam en voornaam van de patiënt:		
.....		
Gerechtigde - Echtgenote - Kind - Aandient (*) (*) Schrapen wat niet past.		
Aard van de behandeling:	<input type="checkbox"/> Massage <input type="checkbox"/> Mobilisatie <input type="checkbox"/> Warmtherapie <input type="checkbox"/> Electrotherapie <input type="checkbox"/> Ultra-son <input type="checkbox"/> Korte golfen <input type="checkbox"/> Tapstage en ademhalings-gymnastiek	
.....		
.....		
Lokalisatie:	
.....		
Patiënt kan wel / niet autonoom het huis verlaten:		
Aantal behandelingen:		
Frequentie:		
Diagnose:		
.....		
VERPLEEGINGSRICHTING		
Indien de patiënt gehospitaliseerd is		
Naam van de richting:		
Identificatienr: Dent:	Datum: Handtekening:	

Het kinesitherapeutisch dossier

2. Anamnese

De hulpvraag en verwachtingen van de patient

- Volgens het biopsychosociaal model
- Termen ICF
- SMART geformuleerd

Specifiek

Meetbaar

Acceptabel

Realistisch

Tijdsgebonden

Het kinesitherapeutisch dossier

3. Onderzoek

- Alle resultaten van het kinesitherapeutisch onderzoek (testprestaties en bevindingen)
- Kort overzicht van de gebruikte meetinstrumenten en scores

! Nog geen interpretatie of behandelplan

→ Objectief beeld van de mate van ernst van de klachten = houvast bij latere diagnose

Het kinesitherapeutisch dossier

4. Diagnose

Overzicht van de

- functies
- anatomische eigenschappen
- activiteiten
- participatie en beïnvloedende factoren (persoonlijke/externe)

Het kinesitherapeutisch dossier

5. Behandelingsplan

SMART geformuleerde doelstellingen

- Specifiek
- Meetbaar
- Acceptabel
- Realistisch
- Tijdsgebonden

Het kinesitherapeutisch dossier

6. Behandeling

Aanvullen therapeutische verrichtingen

- Dezelfde terminologie en wijze van documenteren
- Alles wat gedaan werd

Het kinesitherapeutisch dossier

7. Evaluatie

- Behandelingsdoel
 - Evolutie
 - Kinesitherapeutische bevindingen, gestaafd met objectieve metingen
- SMART geformuleerd en beknopt

Een duidelijk en gestructureerd kinesitherapeutisch dossier = op elk moment het behandelverloop raadplegen en evalueren

Het kinesitherapeutisch dossier

8. Verslag

- voorschriftgegevens
- diagnose
- behandeldoelen
- behandeling
- resultaten
- conclusie

alles wat in het dossier
aan bod komt

→ integraal overnemen uit dossier

→ verslag = sluitstuk van het kinesitherapeutisch dossier